



СТРАТЕГИЯ

**социально-экономического развития
Нурлатского муниципального района
Республики Татарстан на 2016 – 2021
годы и плановый период до 2030 года**

СОДЕРЖАНИЕ

ПАСПОРТ СТРАТЕГИИ СОЦИАЛЬНО-ЭКОНОМИЧЕСКОГО РАЗВИТИЯ НМР НА 2016-2021 ГОДЫ И ПЛАНОВЫЙ ПЕРИОД ДО 2030 ГОДА.....	3
1.ОБЩИЕ ПОЛОЖЕНИЯ.....	5
2.ЦЕЛИ И ЗАДАЧИ СТРАТЕГИИ НМР.....	6
3.ХАРАКТЕРИСТИКА СОЦИАЛЬНО – ЭКОНОМИЧЕСКОГО ПОЛОЖЕНИЯ НМР.....	7
4. СТРАТЕГИЧЕСКИЙ АНАЛИЗ И ПРИОРИТЕТЫ СОЦИАЛЬНО-ЭКОНОМИЧЕСКОГО РАЗВИТИЯ.....	13
4.1. Анализ основных сфер деятельности, факторов, определение проблем социально – экономического развития Нурлатского муниципального района.....	13
4.2. Эффективная социокультурная среда.....	15
4.2.1. Демография и семейные ценности.....	16
4.2.2. Образование.....	23
4.2.3. Культура.....	30
4.3. Забота о здоровой жизни и долголетию	35
4.3.1. Здоровоохранение.....	37
4.3.2. Молодёжная политика, физическая культура и спорт	42
4.4. От нефтяной зависимости к эффективной диверсифицированной экономике ...	45
4.4.1. Финансово-экономическая самодостаточность.....	45
4.4.2. От традиционной структуры сельского хозяйства к передовым технологиям	53
4.4.3. Трудовые ресурсы, занятость населения.....	56
4.4.4. Деловая активность. Малый и средний бизнес. Потребительский рынок.....	58
4.4.5. От дефицита инвестиций к взаимовыгодному партнерству и инвестиционной привлекательности	62
4.5. Комфортное и безопасное жизненное пространство.....	65
4.5.1. Жилищно-коммунальное хозяйство и инженерная инфраструктура.....	65
4.5.2. Развитие транспортной инфраструктуры в НМР.....	70
4.5.3. Экологическая безопасность.....	71
4.6. Социально – экономическое развитие НМР глазами его жителей.....	75
5.СЦЕНАРИЙ ДОЛГОСРОЧНОГО РАЗВИТИЯ НМР.....	77
5.1Сценарии развития района	77
5.2 Сроки и этапы реализации Стратегии.....	82
6. УПРАВЛЕНИЕ СТРАТЕГИЕЙ.....	83
7. ИНФОРМАЦИЯ О МУНИЦИПАЛЬНЫХ ПРОГРАММАХ.....	87
8. ОЖИДАЕМЫЕ РЕЗУЛЬТАТЫ К 2030.....	90

ПАСПОРТ

Стратегии социально-экономического развития Нурлатского муниципального района Республики Татарстан на 2016-2021 годы и плановый период до 2030 года

Ответствен - ный исполнитель стратегии	Исполнительный комитет Нурлатского муниципального района Республики Татарстан
Соисполните- ли стратегии	Органы местного самоуправления поселений Нурлатского муниципального района
Цели стратегии	Повышение качества жизни населения Нурлатского муниципального района на основе эффективного использования потенциала района и положительной динамике социально – экономического развития.
Задачи стратегии	<ol style="list-style-type: none"> 1) создание благоприятного инвестиционного климата; 2) создание высокопроизводительных рабочих мест; 3) создание условий для воспроизводства и развития человеческого капитала; 4) повышение уровня благоустройства; 5) повышение качества социально культурных услуг и достижение нормативной их обеспеченности; 6) создание территории, комфортной для отдыха и работы; 7) повышение эффективности деятельности органов местного самоуправления; 8) создание системы эффективного межмуниципального взаимодействия 9) повышение уровня финансово – экономической самодостаточности Нурлатского муниципального района
Основные результаты и сроки реализации стратегии	<p>Основными итогами реализации стратегии станут:</p> <p>- К 2030 году:</p> <ul style="list-style-type: none"> • <u>ВТП</u> 92,1 млрд. руб., рост к уровню 2015 года в 2 раза. • <u>ПРОИЗВОДИТЕЛЬНОСТЬ ТРУДА</u> 2 млн. руб., рост к уровню 2015 года на 37%. • <u>СРЕДНЕГОДОВАЯ ЧИСЛЕННОСТЬ НАСЕЛЕНИЯ</u> 62,2 тыс. человек, прирост численности постоянного населения (к уровню 2015 года) на 6%. • <u>КОЭФФИЦИЕНТ РОЖДАЕМОСТИ</u> 14, увеличение к уровню 2015 года на 1,2%.

	<ul style="list-style-type: none"> • <u>УРОВЕНЬ БЕЗРАБОТИЦЫ</u> • 0,6%, снижение на 0,13% к уровню 2015 года. <u>СРЕДНЕСПИСОЧНАЯ ЧИСЛЕННОСТЬ РАБОТАЮЩИХ</u> 15600 человек, прирост к 2015 году на 6,8%. • <u>ОБЕСПЕЧЕННОСТЬ ОБЩЕЙ ПЛОЩАДЬЮ ЖИЛЬЯ В РАСЧЁТЕ НА ОДНОГО ЖИТЕЛЯ</u> 28 кв. метров, прирост к 2015 году на 11,6%. • <u>ДОЛЯ НАСЕЛЕНИЯ, СИСТЕМАТИЧЕСКИ ЗАНИМАЮЩИХСЯ ФИЗИЧЕСКОЙ КУЛЬТУРОЙ И СПОРТОМ</u> 50,0%, рост к 2015 году на 2,68%. • <u>ДОЛЯ МАЛОГО И СРЕДНЕГО БИЗНЕСА В ВТП</u> 30%, рост к уровню 2015 года в 2,6 раза. <p>Стратегия разработана на 2016-2021 годы и с перспективой развития Нурлатского муниципального района до 2030 года</p>
<p>Финансирование стратегии*</p>	<p>Бюджет РТ: - 224 782 тыс. руб. Местный бюджет: 33114,4 тыс. руб. Внебюджетные источники: 3 359 731,0 тыс. руб.</p> <p>* объем финансирования определяется ежегодно при формировании и принятии местного бюджета (для мероприятий с софинансированием из местного бюджета).</p> <p>Объем финансирования за счет средств бюджета республики определяется на этапе формирования межбюджетных отношений и корректируется в процессе принятия бюджета Республики Татарстан.</p>

1. Общие положения

Стратегия социально-экономического развития Нурлатского муниципального района Республики Татарстан на 2016-2021 годы и на период до 2030 года (далее – Стратегия НМР) разработана в соответствии с основными положениями Федерального закона от 28 июня 2014 года № 172-ФЗ «О стратегическом планировании в Российской Федерации», Закона Республики Татарстан от 16 марта 2015 года № 12-ЗРТ «О стратегическом планировании в Республике Татарстан» и Закона Республики Татарстан 15 марта 2015 года № 40-ЗРТ «Об утверждении

Стратегии социально-экономического развития Республики Татарстан до 2030 года (далее Стратегия – 2030), а также ежегодного послания Президента Республики Татарстан Государственному Совету Республики Татарстан.

Стратегия соответствует периодичности разработки по закону Республики Татарстан от 16 марта 2015 года № 12-ЗРТ «О стратегическом планировании в Республике Татарстан».

При разработке и реализации Стратегии НМР планируется использовать метод трехлетнего скользящего планирования в диапазонах, определенных Стратегией 2030 – 3, 6 и далее лет. В связи с этим основные мероприятия Стратегии НМР сконцентрированы на первые три года – 2016-2018 гг.

Ежегодно по результатам выполнения плана мероприятий и исходя из внешних и внутренних факторов развития НМР детализируются мероприятия на очередной трехлетний плановый период (2017-2019гг., 2018-2020гг., 2019-2021гг.). По завершению основного этапа Стратегии НМР в 2021 году при необходимости в нее будут внесены соответствующие изменения, а также разработан план мероприятий на очередной шестилетний период также с использованием трехлетнего скользящего планирования.

Решение вопросов социально-экономического развития НМР основывается на перечне и причинно-следственных связях проблем, препятствующих развитию.

В соответствии с утвержденным Президентом Республики Татарстан Р.Н.Миннихановым и согласованным премьер-министром Республики Татарстан И.Ш.Халиковым и председателем Президиума Совета муниципальных образований М.З.Шакировым плана совместных мероприятий исполнительных органов государственной власти Республики Татарстан (далее – ИОГВ) и органов местного самоуправления Республики Татарстан (далее – ОМС) по итогам X съезда муниципальных образований Республики Татарстан от 03.03.2016 № 01-2264 сельские поселения НМР разрабатывают в рамках Стратегии АМР собственные планы социально-экономического развития. Мониторинг их выполнения обеспечивает исполнительный комитет НМР (далее – ИК НМР).

Порядок мониторинга, использование его результатов описаны в разделе 5 «Управление Стратегией».

2. Цели и задачи Стратегии Нурлатского муниципального района.

Целью реализации Стратегии НМР является повышение качества жизни населения Нурлатского муниципального района на основе эффективного использования потенциала района и положительной динамике социально – экономического развития..

Для достижения сформулированной цели должны быть решены следующие задачи:

- создание благоприятного инвестиционного климата;
- создание высокопроизводительных рабочих мест;
- создание условий для воспроизводства и развития человеческого капитала;
- повышение уровня благоустройства;
- повышение качества социально культурных услуг и достижение нормативной их обеспеченности;
- создание территории, комфортной для отдыха и работы;
- повышение эффективности деятельности органов местного самоуправления;
- создание системы эффективного межмуниципального взаимодействия
- повышение уровня финансово – экономической самодостаточности Нурлатского муниципального района.

3. Характеристика социально – экономического положения НМР.

3.1. Основные сведения и особенности экономико-географического положения.

Нурлатский муниципальный район – один из крупнейших районов Республики Татарстан, расположен в южной части.

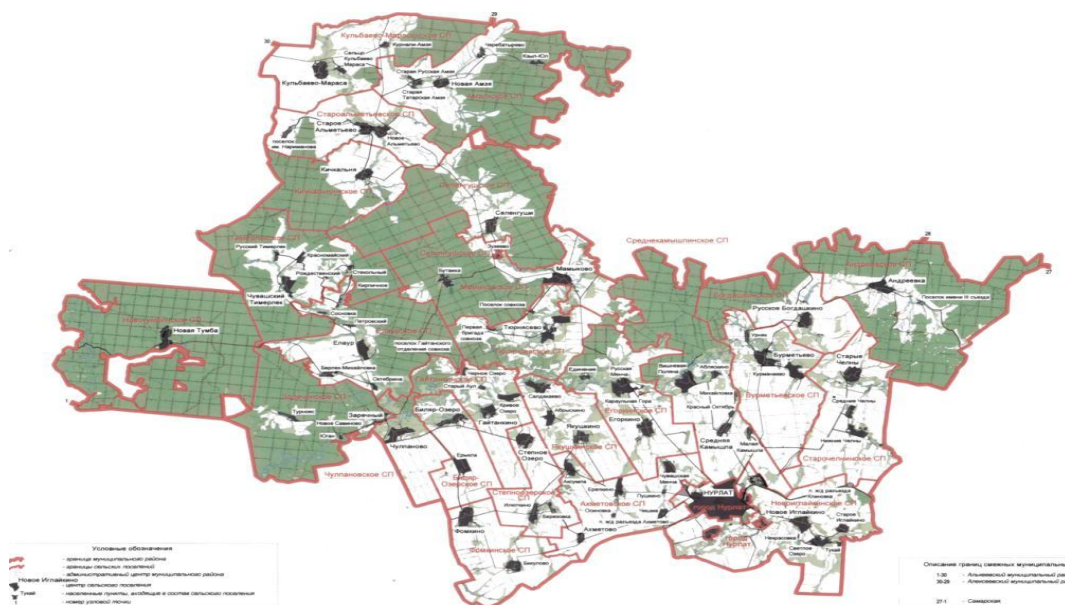
Рождение Нурлатского муниципального района связано со строительством в 1909 году Волго-Бугульминской железной дороги. Недалеко от деревни Нижний Нурлат появилась первая станционная

будка, станция стала называться Нурлат, по имени станции в дальнейшем был назван и город.

В 1930 году Нурлат стал центром Октябрьского района, в 1961 году получил статус города районного подчинения, 10 декабря 1997 года по решению Государственного Совета Республики Татарстан город Нурлат отнесен к категории городов республиканского подчинения, и район переименован в Нурлатский.

Экономико-географическое положение района – в первую очередь, его положение по отношению к другим районам республики, экономическим центрам, ресурсным базам и удобство осуществления транспортных связей с ними – наряду с природными условиями и ресурсами, населением, накоплениями прошлого труда, является важнейшим фактором развития данной территории, то есть ее основным нематериальным ресурсом. Экономико-географическое положение определяет темпы и масштабы развития территории, а также, в значительной мере, отраслевую направленность ее хозяйства в части тех отраслей, которые в той или иной мере участвуют в составе региональных или более широких хозяйственных связей.

Район расположен на юге Республики Татарстан на территории Западного Закамья и Самарского Заволжья, охватывает бассейн среднего течения р. Большой Черемшан, р. Кондурча и нижнее течение р. Сульча. Находится в 220 км от Казани. Представляет собой зону черноземов и лежит в южной части лесостепной зоны, где имеются залежи нефти, бентонитовой и керамзитовой глины. Общая площадь лесных массивов составляет 98,8 тыс. га, сельскохозяйственных угодий 117,3 тыс. га, в том числе пашни 87,6 тыс. га.



Территория района - 2308,95 кв. км. Нурлатский муниципальный район граничит с муниципальными образованиями Республики Татарстан и имеет общую границу на севере и востоке с Алексеевским и Аксубаевским муниципальными районами, на северо-востоке с Черемшанским муниципальным районом, на юге и юго-востоке с Самарской областью, на западе с Алькеевским муниципальным районом. В составе Республики Татарстан Нурлатский муниципальный район входит в Приволжский Федеральный округ. Нурлатский муниципальный район является одним из 43 муниципальных районов Республики Татарстан и входит в состав Альметьевской экономической зоны, которая включает одиннадцать муниципальных районов – Альметьевский, Азнакаевский, Аксубаевский, Бавлинский, Бугульминский, Лениногорский, Новошешминский, Нурлатский, Сармановский, Черемшанский, Ютазинский. Альметьевская экономическая зона это: 12,9% от площади Республики Татарстан, 9,1% от населения Республики Татарстан. Доля ВТП Альметьевской экономической зоны – 9,1% в ВРП республики. В экономическом отношении Альметьевская экономическая зона – индустриально-аграрный район, ориентированный на добычу нефти, точное машиностроение, а также производство и переработку сельскохозяйственной продукции. Основными отраслями специализации промышленности Альметьевской экономической зоны являются: топливная промышленность, пищевая промышленность, машиностроение, а также промышленность строительных материалов, энергетика, лесная и легкая промышленность. Приоритетными направлениями стратегического развития этой экономической зоны являются интенсификация сельского хозяйства и переработки сельскохозяйственной продукции, развитие легкой промышленности (текстильного и швейного производства), развитие сферы услуг (развитие гостиничного сервиса, водного и аграрного туризма, туризма выходного дня и пр.), переработка древесины, производство строительных материалов, развитие рыбного хозяйства.

Экономика Нурлатского муниципального района в настоящее время может быть условно поделена на три сектора хозяйственной деятельности:

- сырьевой сектор: добывающая промышленность, сельское хозяйство, лесное хозяйство;
- производственный сектор: пищевая промышленность, промышленность строительных материалов;
- инфраструктурный сектор: транспорт, нефтяной сервис, строительство, связь, финансы, торговля, образование, здравоохранение, другие виды производственных и социальных услуг.

Основная доля сырьевого сектора района приходится на нефтедобычу, которая представлена нефтяными компаниями: ПАО «Татнефть» НГДУ «Нурлатнефть», ОАО «Татнефтепром - Зюзеевнефть», ЗАО «Кара Алтын», ОАО «Татнефтеотдача», ООО «Карбон-Ойл», ООО «ТНГК-Развитие», ОАО «Кондурчанефть», ПАО «Макойл».

Сельское хозяйство в свою очередь представлено следующими сельхозпроизводителями: ООО АФ «Южная», КФХ «Сулейманов А.И.», ООО АФ «ИРС», ООО «Агромир», ООО «Тулпар Агро», ООО «Нурлат сәте», ООО «Аграрий», ООО «Космос», ООО «Колос», ВЗП Билярск.

Производственный сектор в хозяйственном комплексе района в первую очередь представлен предприятиями пищевой промышленности, такими как, ЗАО «Нурлатский сахар», ООО «Нурлат сэтэ», ООО «Вита», ООО «Здоровье» и другими предприятиями по переработке сельхозпродукции.

Помимо предприятий пищевой промышленности производственный сектор представлен предприятиями промышленности строительных материалов: ООО «Нурлатский асфальтобетонный завод», асфальтобетонный завод ООО «Татнефтедор», ГБУ «Нурлатлес», ООО «Спецэнергомонтаж» и другими. Инфраструктурный сектор экономики Нурлатского муниципального района развит в наибольшей степени благодаря предприятиям нефтяного сервиса, строительства и транспорта.

Также развиты такие виды деятельности как торговля, связь, здравоохранение и жилищно-коммунальное хозяйство. Данный сектор в Нурлатском муниципальном районе обеспечивает нормальное функционирование сырьевого и производственного секторов экономики.

На территории Нурлатского муниципального района расположены 26 сельских поселений, которые объединяют 82 населённых пункта.

Административный центр – город Нурлат, население которого составляет 33102 человека.

Таблица 1

**Перечень
сельских поселений, входящих в состав
Нурлатского муниципального района**

№п/п	Наименование сельского поселения	№п/п	Наименование сельского поселения
1	2	3	4
1	Амзинское	14	Мамыковское
2	Андреевское	15	Новоиглайкинское
3	Ахметовское	16	Новотумбинское
4	Бикуловское	17	Селенгушское
5	Билияр-Озерское	18	Среднекамьшинское
6	Богдашкинское	19	Староальметьевское
7	Бурметьевское	20	Старочелнинское
8	Гайтанкинское	21	Степноозерское
9	Егоркинское	22	Тимерлекское
10	Елаурское	23	Тюрнясевское
11	Зареченское	24	Фомкинское
12	Кичкальнинское	25	Чулпановское
13	Кульбаево - Марасинское	26	Якушкинское

Основу транспортной структуры района составляет железнодорожный и автомобильный транспорт. По территории района проходят федеральные и региональные автомобильные дороги, южную часть района пересекает Куйбышевская железная дорога. Нурлат – крупная железнодорожная станция.

Город связан автобусными сообщениями с городами Республики Татарстан: Казань, Набережные Челны, Нижнекамск, Чистополь, Альметьевск, а также с городами России: Тольятти, Самара, Ульяновск.

Жители Нурлатского района обеспечены необходимыми для нормальной жизнедеятельности социальными услугами, услугами связи (телевидение, сотовая и стационарная телефония, Интернет), общественного питания, торговли и бытового обслуживания, учреждений образования и здравоохранения (центральная районная больница, фельдшерско-акушерские пункты или амбулатории), жилищно-коммунальной сферы, транспортными услугами.

Создание комфортного пространства для развития человеческого капитала, определенное одним из приоритетов Стратегии социально-экономического развития, означает необходимость обеспечения безопасности жизнедеятельности граждан.

На территории города Нурлат и Нурлатского муниципального района в течение последних трех лет (с 2013 по 2015 года) сложилась положительная динамика по снижению количества пожаров и гибели на них людей.(рис.1 и рис.2)

Рисунок 1.

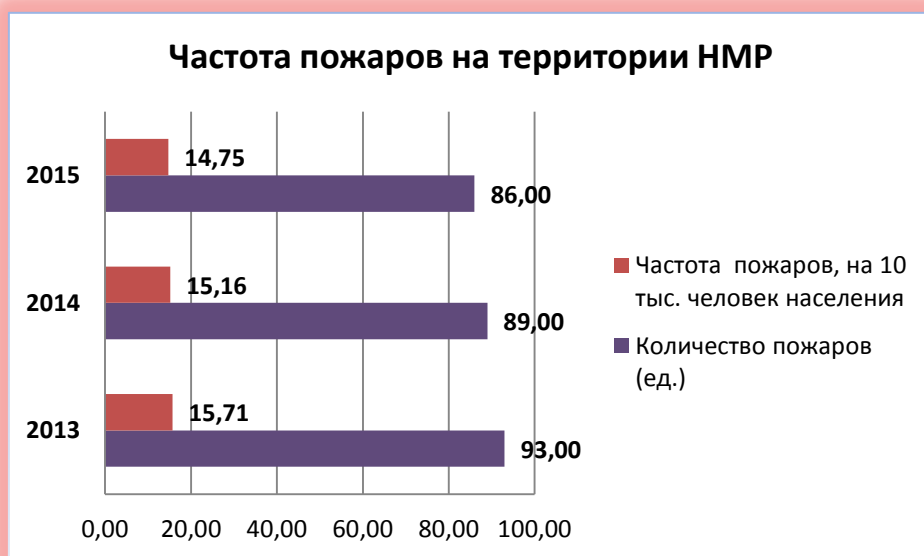


Рисунок 2.



в 2013 году зарегистрировано – **93 пожара**, погибло 4 человека, 2 человека получили травмы различной степени тяжести;

в 2014 году зарегистрировано – **89 пожаров**, погибло 2 человека, 2 человека получили травмы различной степени тяжести;

в 2015 году зарегистрировано – **86 пожаров**, погибло 7 человек, 1 человек получил травму;

Всего зарегистрировано **268 пожаров**, из них **218** в жилом секторе, что составляет **81 %** от общего количества пожаров.

В целях стабилизации обстановки с пожарами и гибели людей на них, отделом надзорной деятельности по Нурлатскому муниципальному району ГУ МЧС России по Республике Татарстан разработан и осуществляется комплекс пожарно-профилактических мероприятий, направленных на снижение количества пожаров в жилом фонде, проведена и проводится следующая работа:

- ежегодно проводится операция «Жилище», в ходе которой проводятся профилактические осмотры жилого сектора, особое внимание уделяется местам проживания неблагополучных семей, одиноких престарелых граждан, многодетных семей. В населенных пунктах, где сложилась неблагополучная обстановка с пожарами, проводится разъяснительная беседа по соблюдению правил пожарной безопасности в быту, выявлению и устранению причин, способствующих возникновению пожаров, с вручением памяток по предупреждению пожаров от основных причин. Проводятся агитационная работа в трудовых коллективах, организациях различной форм собственности, беседы в период проведения схода граждан, с использованием СМИ;

Для справки

На территории района Решением КЧС утвержден список профилактических групп. Общее количество профилактических групп составляет 19, численностью 158 человек, из них ОНД -2, личный состав ПЧ - 44, ОП ППС РТ - 18, участковые полиции - 11, работники органов местного самоуправления - 26, работники ВДПО -2, социальные работники – 26, страховые агенты «НАСКО» - 12, работники Горгаза – 4, работники электросети – 4, ТСЖ-9.

- в целях снижения числа пожаров и последствий от них, а также гибели людей при пожарах в жилом секторе, разработаны ряд постановлений и распоряжений: «Об организации в Нурлатском муниципальном районе надзорно-профилактической операции «Жилище», по пропаганде мер пожарной безопасности и проверке состояния пожарной безопасности жилого фонда на территории Нурлатского муниципального района и г. Нурлат»; «О дополнительных мерах по укреплению противопожарной безопасности во время эксплуатации печей, дымоотводящих устройств и вентиляционных каналов по Нурлатскому муниципальному району и г. Нурлат»; «О дополнительных мерах по обеспечению пожарной безопасности и предупреждению гибели людей в жилом фонде Нурлатского муниципального района»; «Об организации обучения населения мерам пожарной безопасности и предупреждению гибели людей при пожарах»;

- в районе имеется утвержденная целевая программа «Пожарная безопасность в Нурлатском муниципальном районе на 2015-2020 годы» № 214 от 10.03.2015 год., направленная на усиление работы по предупреждению пожаров и гибели людей на них, внедрение современных методов в проведение агитмассовых мероприятий, оперативное реагирование и сокращение времени на ликвидацию пожаров, повышению уровня исполнения первоочередных мер по спасению людей, создание на подведомственной территории эффективной системы профилактики пожаров, снижение материального ущерба от них и гибели людей и т.д. Всего на реализацию программных мероприятий требуется 78 992,72 тыс. руб.

- организована работа с сельскими поселениями района по предупреждению пожаров, подворовый обход граждан с вручением памяток по мерам пожарной безопасности, на безвозмездной основе проведены ремонтные работы отопительных печей, замена электрической проводки, освещения в домах проживания социально неадаптированных граждан;

- в рамках обучения пожарной безопасности населения во время проведения проверок проводятся инструктивные занятия по пожарной безопасности, беседы по обучению детей мерам пожарной безопасности и отрабатывается эвакуация в случае возникновения пожара;

- силами профилактических групп усилена работа по проверке жилых домов с проведением разъяснительной работы среди граждан о соблюдении мер пожарной безопасности;
- в целях стабилизации обстановки с пожарами с участием главы муниципального района на территории района, совместно с руководителями различных ведомств, организаций, главами сельских поселений проводятся обширные совещания по вопросам обеспечения пожарной безопасности в весеннее-летний, осеннее – зимний пожароопасные периоды;
- составлены совместные планы взаимодействия по предупреждению пожаров и гибели людей с заинтересованными ведомствами (ОМВД, ЦРБ, отдел социальной защиты населения, отдел образования, ЭПУ «Нурлатгаз», управление сельского хозяйства, ОАО «Сетевая компания», ТСЖ, отдел культуры, ВДПО, телевидение, местное печатное издание и т.д).
- ежемесячно проводятся заседания КЧС и ПБ района по организации и проведении мероприятий, направленных на стабилизацию обстановки с пожарами и гибелью на них людей.

Основным содержанием политики в сфере социальной защиты населения было усиление адресности социальной поддержки, регулирование материального благополучия граждан и обеспечения гарантий социальной помощи уязвимым категориям населения.

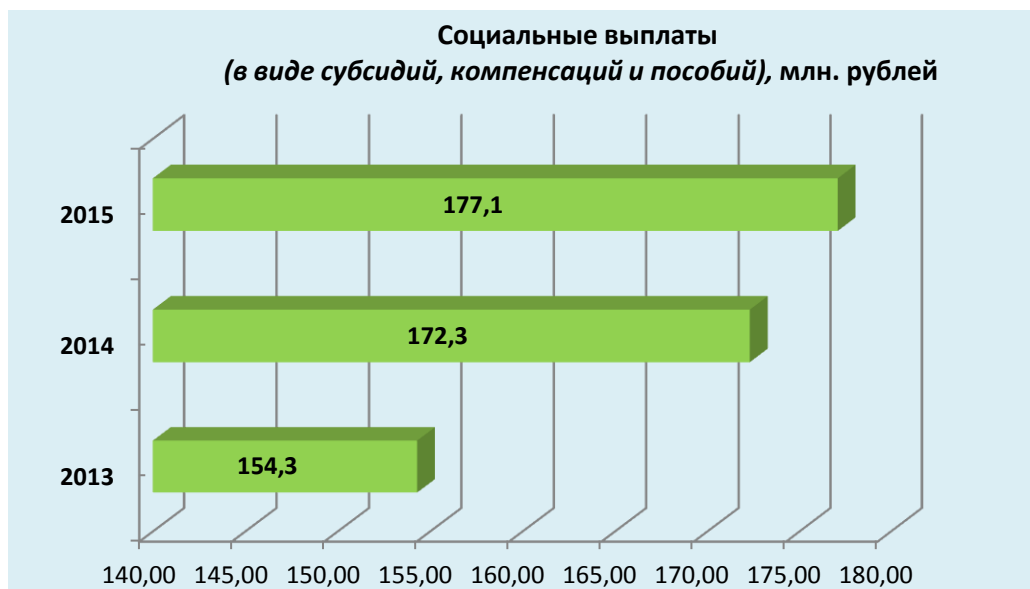
Одним из важнейших направлений деятельности органов местного самоуправления Нурлатского муниципального района в анализируемом периоде было оказание социальной поддержки и социальной помощи гражданам, которые по объективным причинам оказались в трудной жизненной ситуации, возникшей по независящим от них причинам, и нуждались в постороннем вмешательстве для ее преодоления. Сохраняя меры социальной поддержки, направленные на усиление социальной защищенности отдельных категорий граждан – пожилых людей, ветеранов, инвалидов, детей-инвалидов, многодетных семей, создавались условия для активного участия данной категории граждан в жизни района.

Меры социальной поддержки получают более 31 тыс. человек, из них около 22 тысяч человек имеют социальные выплаты в виде субсидий, компенсаций и пособий по 46 видам выплат, то есть более 52% от общего числа жителей района, из них наибольшую часть составляют:

- ветераны труда 2309 человека (2014 год – 2377, 2013 год - 2487);
- инвалиды 6663 человека (2014 год – 6368, 2013 год – 6517);
- пенсионеры 6736 человек (2014 год – 6232, 2013 год - 5816);
- малообеспеченные домохозяйства 1156 (2014 год – 1153, 2013 – 1005);
- семьи, имеющие детей, с доходами ниже прожиточного минимума 1146 (2014 год – 1153, 2013 год - 1257);
- компенсации части родительской платы за посещение детского дошкольного учреждения в 2015 году - 2312 семей (в 2014 году – 1998, в 2013 - 1515).

Объём финансирования на эти цели из федерального и региональных бюджетов в 2015 году составил 177,1 млн. рублей, что выше уровня 2014 года на 2,8%, 2013 года на 14,8% (рисунок 3).

Рисунок 3.



Кроме того получили единовременную материальную помощь малоимущие граждане, оказавшиеся в трудной ситуации – в 2013 году 209 человек, в 2014 году 163 человека, в 2015 году 144 человека.

Под руководством Отдела социальной защиты района работают дом-интернат для престарелых и инвалидов, комплексный центр социального обслуживания «Гармония», отделение № 33 Республиканского центра материальной помощи (компенсационных выплат). Финансирование затрат на содержание учреждений осуществляется из бюджета Республики Татарстан.

В Нурлатском доме-интернате для престарелых и инвалидов проживает 120 человек. В интернате созданы все условия для достойного проживания пожилых людей, поддержания их здоровья, организован досуг проживающих. Теплицы, расположенные на территории дома-интерната, полностью удовлетворяют потребность проживающих в свежих овощах.

Частыми гостями в доме-интернате бывают хор «Ветеран», ученики школ и воспитанники детских садов с концертами.

В Комплексном центре социального обслуживания населения «Гармония» работают два отделения:

- отделение социальной помощи семье и детям;
- отделение социального обслуживания населения на дому.

Численность обслуженных надомным отделением составила в 2013 году 340 человек, в 2014 году 331 человек, в 2015 году – 324.

В преддверии 70-летия Победы в Великой отечественной войне специалистами в составе мобильной бригады обследовано 1599 ветеранов войны. По результатам обследований сформированы социальные паспорта ветеранов, в которых отражены сведения об условиях проживания, состоянии здоровья, информация об оказанной им помощи.

В соответствии с индивидуальной программой реабилитации в Республиканских центрах реабилитации прошли реабилитацию в 2013 году 90 инвалидов, в 2014 году 152 инвалида, в 2015 году - 128.

Через Министерство труда, занятости и социальной защиты Республики Татарстан санаторно-курортное лечение получили:

пенсионеры – в 2013 году - 30, в 2014 году - 22, в 2015 году – 69 человек;
сотрудники бюджетных организаций – в 2013 году – 111, в 2014 году - 125, в 2015 году – 73 человека.

Отдел социальной защиты в НМР оказывает населению все меры социальной помощи в соответствии с законодательными актами Республики Татарстан и Российской Федерации.

В целях повышения эффективности работы по профилактике детской безнадзорности и правонарушений несовершеннолетних, формирования межведомственного взаимодействия органов и учреждений системы профилактики

НМР, создана и действует Комиссия по делам несовершеннолетних и защите их прав.

Комиссия является координирующим органом в государственной системе защиты прав и законных интересов несовершеннолетних, в профилактике их безнадзорности и правонарушений.

За 2015 год комиссией проведено 24 заседания, на которых рассмотрено 459 материалов: 45 материалов на несовершеннолетних, 399 - на родителей, 10 материалов на иных лиц.

На заседаниях комиссии рассмотрены следующие вопросы воспитательно - профилактической работы:

- информация ПДН «Об итогах работы за 2014 год»;
- заслушивание информации районного педиатра о работе с несовершеннолетними по профилактике правонарушений в НМР;
- заслушивание информации о работе наркологического кабинета с несовершеннолетними подростками;
- заслушивание информации ПДН МВД РТ по Нурлатскому району о несовершеннолетних, находящихся в розыске, о попытке суицида среди несовершеннолетних;
- заслушивание информации ПДН «Об организации работы по профилактике правонарушений безнадзорности несовершеннолетних»;
- о проведении профилактической операции «Подросток – 2015»;
- заслушивание информации отдела молодежи «О работе по организации летнего отдыха детей»;
- заслушивание информации начальника ПДН о своевременности выявления семей, находящихся в социально-опасном положении, связанных с жестоким обращением и насилием в отношении несовершеннолетних.

Для улучшения систематизации индивидуально-профилактической работы в отношении детей и их родителей (законных представителей), находящихся в социально-опасном положении, ведется работа по формированию единого банка данных несовершеннолетних, находящихся в социально опасном положении и их семей.

В районе работает служба профилактики безнадзорности несовершеннолетних – КЦСОН «Гармония».

На начало 2016 года на учете состоит 38 семей, в них 72 ребенка, находящихся в социально-опасном положении. 13 семей (26 детей) снято с межведомственного патроната. С положительными результатами снято 12 семей (23 ребенка), 1 семья (3 детей) снята с патронирования в связи с переездом за пределы НМР РТ.

В ходе социального патроната неблагополучных семей, оказывается информационная, психологическая, педагогическая, правовая, социальная, организационная, моральная и материальная помощь в решении конкретных проблем.

Одной из основных задач комиссии является также организация занятости и трудоустройства несовершеннолетних, состоящих на профилактических учетах. Руководителем Исполнительного комитета НМР ежегодно принимается постановление об организации отдыха детей и молодежи НМР, их оздоровления и занятости. Комиссией по делам несовершеннолетних и защите их прав ежегодно рассылается более ста писем в организации и предприятия с просьбой трудоустроить несовершеннолетних. В 2015 году центром занятости населения г. Нурлат заключены 26 договоров на 129 рабочих мест с предприятиями и организациями района.

В 2015 году руководители предприятий и индивидуальные предприниматели района оказали содействие в приобретении 12 путевок в ДОЛ «Заречный».

18 подростков, состоящие на профилактическом учете отдохнули в лагере «Звездный десант» по путевкам Министерства по делам молодежи и спорту РТ. 20 детей из неблагополучных, многодетных семей, семей, оказавшихся в трудной жизненной ситуации, отдохнули в ДОЛ «Раздолье» г.Чистополь.

В целях реализации государственной политики, в области защиты детства, создания необходимых условий для отдыха, оздоровления детей и обеспечения их занятости, в период школьных каникул, отделом образования Исполнительного комитета НМР, в июне 2015 года было открыто 22 оздоровительных лагеря с дневным пребыванием детей на базе общеобразовательных учреждений в 1 смену. Общий охват – 1000 детей.

На базе Мамыковской, Чулпановской и Биляр-Озерской общеобразовательных школ работает лагерь труда и отдыха для школьников, где ежегодно отдыхают более 100 детей.

В районе действует антинаркотический проект «Самостоятельные дети», участниками которого являются дети в возрасте от 10 до 17 лет. Цель проекта - предупредить или отложить первую пробу психоактивных веществ на возможно более поздний срок.

В школах на постоянной основе проводится работа с родителями по предотвращению детской безнадзорности, беспризорности и правонарушений, о профилактике суицидальных явлений.

В целях оказания помощи родителям в воспитании и обучении детей в школе организована работа педагогического всеобуча:

- приглашение родителей к сотрудничеству и участию при проведении школьных мероприятий, в социологических исследованиях;
- организация индивидуальных собеседований с родителями;
- встречи со специалистами (врачами, секретарем КДН, инспекторами ПДН, ГИБДД, сан-эпид. надзора).

На комиссию по делам несовершеннолетних вместе с учащимся и родителями приглашаются директор школы, ЗДВР, классный руководитель, если ребенок из сельской местности – то приглашается и глава сельского поселения. Вся работа в сфере профилактики освещается по Нурлатскому телевидению и на страницах местной газеты «Дружба».

Исходя из вышеизложенного, в этом направлении решаются следующие задачи:

- усиление межведомственного взаимодействия с органами системы профилактики по предупреждению несчастных случаев, суицидов среди несовершеннолетних;
- создание условий для реализации основных прав и гарантий ребенка, в том числе права жить и воспитываться в семье, права на образование, отдых и оздоровление, защиту от насилия, жестокости, информации, наносящей вред психическому и физическому развитию, а также нравственному становлению подростков;
- обеспечение охраны жизни и здоровья детей и подростков.

3.2. Анализ основных сфер деятельности, факторов, определение проблем социально – экономического развития Нурлатского муниципального района.

За последние годы необходимо отметить динамичное развитие Нурлатского района по большинству основных индикаторов уровня жизни и социально – экономического положения. Как результат – выход на 11 место в рейтинге социально – экономического развития Республики Татарстан среди 43 районов. А это значит, что наш район движется в верном направлении.

Район – это, прежде всего, люди, и их вклад в развитие экономики нельзя недооценивать. Речь идет не только о предпринимателях, но обо всех, кто трудится в нашем районе, стремясь принести ему пользу. Стратегия социально-экономического развития Нурлатского муниципального района дает единое представление о том, каким будет наш район к 2030 году. Что влияет на его экономику? Какие у района есть возможности для развития? А что, наоборот, может этому развитию помешать? И, главное, как имеющийся потенциал будет работать на достижение целей Стратегии?

Ответы на эти и другие вопросы и дает Стратегия. И только ее полноценная реализация позволит нам сделать наш район лучше.

SWOT-анализ Нурлатского муниципального района

По результатам проведенного SWOT-анализа каждой сфер деятельности, представленных на территории Нурлатского муниципального района, а также на основании результатов экспертной сессии и результатов опроса местных жителей района были сформулированы проблемы, препятствующие социально-экономическому развитию Нурлатского муниципального района. Проблемы представлены в разрезе каждой сфер деятельности и факторов влияния.

SWOT-анализ

<p>Положительное влияние Strengths (свойства, дающие преимущества):</p> <p>Выгодное экономико – географическое положение района по отношению к другим районам республики, экономическим центрам, ресурсным базам и удобство осуществления транспортных связей с ними;</p> <p>Достаточно развитая транспортная структура района, основу которой составляет железнодорожный и автомобильный транспорт. По территории района проходят федеральные и региональные автомобильные дороги, южную часть района пересекает Куйбышевская железная дорога. Нурлат – крупная железнодорожная станция.</p> <p>Относительно благоприятные природные условия для сельского хозяйства;</p> <p>Богатый и уникальный природно – культурный потенциал.</p>	<p>Отрицательное влияние Weaknesses (свойства, ослабляющие социально-экономическое положение):</p> <p>Недостаточный уровень экономической самодостаточности (отсутствие проектов и инвесторов на пустующие площадки, малая доля перерабатывающих производств в экономике района);</p> <p>Недостаточный уровень развитой инфраструктуры (высокий уровень износа сооружений и сетей; дороги, инженерные сети, культурно-развлекательные объекты);</p> <p>Неразвитый внутренний туризм;</p> <p>Отток населения;</p> <p>Нехватка квалифицированных кадров в отраслях экономики района (отсутствие арендного жилья, нуждается в развитии система целевой контрактной подготовки в вузах (выпускники не возвращаются).</p>
<p>Положительное влияние Opportunities (внешние вероятные факторы, дающие дополнительные возможности):</p> <p>Богатые природно-сырьевые ресурсы района;</p> <p>Устойчиво высокий уровень конкурентоспособности профильных предприятий: ПАО «Татнефть» НГДУ «Нурлатнефть», ОАО «Татнефтепром - Зюлеевнефть», ООО «ТНГК-Развитие», ООО АФ «Южная», КФХ « Сулейманов А.И.», ООО «Нурлат сэте»; ООО «Нурлат-Агро».</p>	<p>Отрицательное влияние Threats (внешние вероятные факторы, которые могут осложнить развитие):</p> <p>Снижение мировых цен на нефть. При длительном и устойчивом снижении цен на нефть существуют риски значительного сокращения её добычи;</p> <p>Сохранение высокой дифференциации среднедушевых доходов среди работников бюджетной сферы и сотрудников различных подразделений предприятий нефтяного комплекса;</p> <p>Положительная динамика темпов старения населения;</p> <p>Сохранение, в случае нестабильности глобальной экономики, низкого уровня инвестиционной привлекательности несырьевых секторов и отраслей экономики;</p> <p>Высокий уровень техногенной нагрузки на природную среду.</p>

4.2. Эффективная социокультурная среда

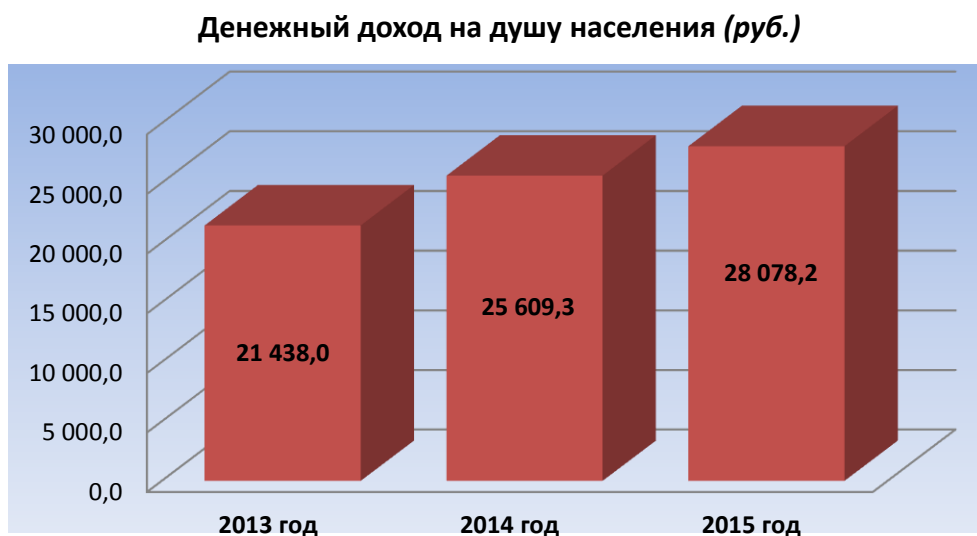
С точки зрения современных экономических и социологических теорий повышение качества жизни населения является одновременно основной целью и

предпосылкой эффективного функционирования социально-экономической системы, в том числе на муниципальном уровне.

Одним из ключевых параметров, характеризующих качество (уровень) жизни является показатель среднедушевого дохода (рисунок 4).

Денежный доход на душу населения по району за 2015 год составил 28078,2 рублей, рост на 9,6% к 2014, на 31% к 2013 годам.

Рисунок 4



4.2.1. Демография и семейные ценности

Оценка и анализ показателей численности, движения, возрастной структуры населения со стратегической точки зрения необходимы, во-первых, для характеристики сложившегося на данной территории типа воспроизводства населения – одного из основных результатов предшествующего этапа и одной из фундаментальных предпосылок последующего этапа социально-экономического развития; во-вторых, для характеристики потенциала трудовых ресурсов, которые можно будет вовлекать в экономическую деятельность в долгосрочном периоде.

При разработке Стратегии района данный анализ необходим для решения следующих задач:

- выявления наиболее острых демографических проблем, требующих приоритетного решения;
 - определения причин, обуславливающих негативные аспекты в
-

демографической ситуации;

– оценки возможных резервов повышения рождаемости, снижения смертности и увеличения продолжительности жизни, оптимизации миграционных процессов;

– установления параметров демографических процессов, предшествующих началу реализации Стратегии, необходимых для сравнения с теми параметрами, которые могут быть достигнуты в ходе и после окончания реализации Стратегии района.

В Нурлатском муниципальном районе проживает 58,3 тыс. человек (1,51% населения Республики Татарстан), в том числе в городе 33,1 тыс. человек. Национальный состав населения: татары - 51,8%, чувашаи -25,2 %, русские – 21,6%, представители других национальностей – 1,4 %.

За период 2013 – 2015 гг. численность населения Нурлатского муниципального района, в том числе по поселениям, характеризуется следующими показателями (Таблица 2).

Таблица 2

Численность населения в Нурлатском муниципальном районе

№ п/п	Наименование показателя	2013 г.	2014 г.	2015 г.	Темп роста, % к 2014г.	Темп роста, % к 2013г.
1	2	3	4	5	6	
Численность постоянного населения, всего по району, чел.		59182	58718	58290	99,2	98,5
1	Амзинское	703	701	703	100,3	100,00
2	Андреевское	688	680	660	97,1	95,9
3	Ахметовское	1678	1671	1655	99,0	98,6
4	Бикуловское	473	472	465	98,5	98,3
5	Биляр-Озерское	1013	1006	990	98,4	97,7
6	Богдашкинское	536	525	520	99,0	97,0
7	Бурметьевское	1947	1942	1924	99,1	98,8
8	Гайтанкинское	1038	1033	989	95,7	95,3
9	Егоркинское	1700	1700	1650	97,1	97,1
10	Елаурское	751	729	698	95,7	92,9
11	Зареченское	623	610	596	97,7	95,7
12	Кичкальнинское	517	512	501	97,9	96,9
13	Кульбаево - Марасинское	736	719	693	96,4	94,2
14	Мамыковское	1508	1512	1504	99,5	99,7

15	Новоиглайкинское	1213	1197	1192	99,6	98,3
16	Новотумбинско	269	259	231	89,2	85,9
17	Селенгушское	705	701	701	100,00	99,4
18	Среднекамьшлинское	1504	1508	1520	100,8	101,1
19	Староальметьевское	606	598	590	98,7	97,4
20	Старочелнинское	1758	1751	1760	100,5	100,1
21	Степноо ерское	915	920	913	99,2	99,8
2	Тимерлекское	622	621	619	99,7	99,5
23	Тюрнясевское	1234	1214	1203	99,1	97,5
24	Фомкинское	791	737	728	98,8	92,0
25	Чулпановское	839	804	842	104,7	100,4
26	Якушкинское	1236	1236	1239	100,2	100,2
	ВСЕГО ПО СП:	25603	25358	25086	98,9	98,0

В 2015 году численность постоянного населения Нурлатского муниципального района сократилась на 428 человек и составила 58290 человек. В поселениях района изменение численности постоянного населения было неравномерным. Незначительный прирост наблюдался в Чулпановском, Амзинском, Селенгушском, Среднекамьшлинском, Старочелнинском, Якушкинском сельских поселениях.

В городе Нурлат и всех остальных 20 сельских поселениях зафиксировано сокращение общей численности постоянного населения в пределах от 0,3 % до 10,8%. Наибольшее сокращение численности постоянного населения (на 10,8%) наблюдалось на территории Новотумбинского сельского поселения.

Для оценки демографического потенциала района на перспективу значение имеет анализ распределения численности населения по возрастным группам (Таблицы 3-4).

Таблица 3

Распределение постоянного населения Нурлатского муниципального района по возрастным группам, чел.*

№ п/п	Наименование показателя	2013г.	2014г.	2015г.	Темп роста, %	
					к 2014г.	к 2013г.
1	2	3	4	5	6	7
1	Численность постоянного населения моложе трудоспособного возраста	11292	11319	11255	99,4	99,7
2	Численность постоянного населения трудоспособного возраста	35326	34786	34147	98,2	96,7
3	Численность постоянного населения старше трудоспособного возраста	12869	13077	13316	101,8	103,5
	Итого:	59487	59182	58718	99,2	98,7

*Анализ приведен по состоянию на начало календарного года.

Возрастная структура населения Нурлатского муниципального района, %

№ п/п	Наименование показателя	2013г.	2014г.	2015г.	Структурный сдвиг, п.п.	
					к 2014г.	к 2013г.
1	2	3	4	5	6	7
1	Доля постоянного населения моложе трудоспособного возраста	19,0	19,1	19,2	0,1	0,2
2	Доля постоянного населения трудоспособного возраста	59,4	8,8	58,2	-0,6	-1,2
3	Доля постоянного населения старше трудоспособного возраста	21,6	22,1	22,7	0,6	1,0
Итого		100,0	100,0	100,0	0,	0,0

За рассматриваемый период в целом по району численность населения моложе трудоспособного возраста снизилась на 64 человека и составила 99,4% к 2014 году, 99,7% к 2013 году.

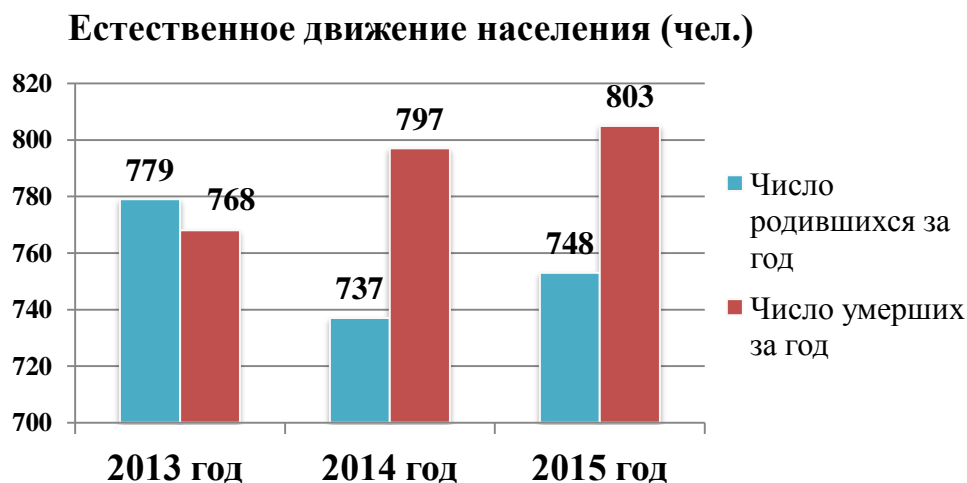
При этом наблюдалось увеличение доли населения моложе трудоспособного возраста с 19,0% до 19,2 %.

Рост доли населения моложе трудоспособного возраста является положительным явлением, в результате которого наблюдается увеличение демографического «потенциала замены» людей, находящихся в трудоспособном возрасте.

Вместе с тем, к тревожным явлениям следует отнести значительное сокращение численности населения в трудоспособном возрасте на 639 человек (1,8%) к 2014 году и на 1179 человек (3,3%) к 2013 году. Доля населения в трудоспособном возрасте за анализируемый период также имеет отрицательную динамику: - 0,6 к 2014 году и – 1,2 к 2013 году.

Обобщенную и сопоставимую для сравнения характеристику естественного движения населения района можно получить на основе анализа ряда относительных показателей (рисунок 5).

Рисунок 5

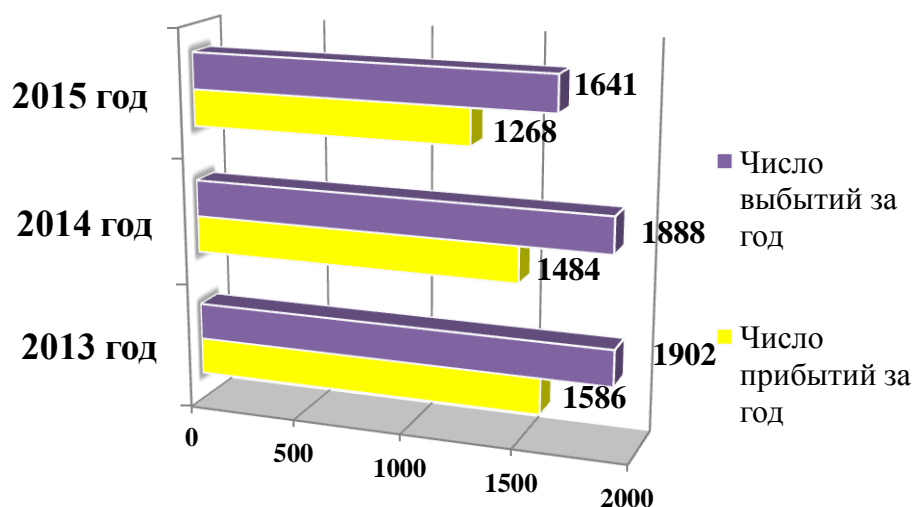


За рассматриваемый период времени наблюдается неоднозначная картина по рождаемости в районе – уменьшение к 2013 году на 4% и увеличение к уровню 2014 года на 1,5%. При этом показатель смертности из года в год растёт. В итоге в 2013 году имеет место прирост населения - 11 человек, в 2014, 2015 годы - убыль в количестве 60 человек и 55 человека соответственно. Причинами отрицательной динамики стали нехватка квалифицированных специалистов в области здравоохранения, на что влияют недостаточно высокий уровень жизни в районе, а также недостаточное оснащение современным оборудованием.

Современная миграционная ситуация в Нурлатском муниципальном районе характеризуется отрицательной динамикой. К числу ключевых проблем относится продолжающийся на протяжении нескольких лет отток населения. За рассматриваемый период (рисунок 6) наблюдалось отрицательное сальдо миграции. В 2013 году его значение составило минус 316 человек, в 2014 – минус 404 человека, в 2015 году – минус 373 человека. Более привлекательные условия оплаты и возможности на рынке труда, развитая инфраструктура и условия для жизни за пределами района стимулируют отток молодежи и наиболее активной части населения среднего возраста.

Рисунок 6

Миграционный прирост, снижение населения (чел.)



В виду демографических, миграционных и других причин экономика Нурлатского муниципального района испытывает недостаток высококвалифицированной рабочей силы.

SWOT-анализ

Население и трудовые ресурсы	
Сильные стороны (Strengths)	Слабые стороны (Weaknesses)
Высокий уровень управляемости. Активная районная политика в области здравоохранения, образования, культуры, физической культуры и спорта, социальной поддержки и обслуживания населения.	По уровню оплаты труда и количеству рабочих мест Нурлатский район уступает крупным городам в конкуренции за квалифицированных специалистов.
Возможности для развития (Opportunities)	Угрозы (Threats)
Проведение федеральным правительством активной политики в отношении поддержки рождаемости и миграции.	Снижение доходов местного бюджета в случае экономического спада.

Проблемы демографии:

- сокращение численности населения;
- снижение численности трудоспособного населения;
- недостаток высококвалифицированной рабочей силы.

Таблица 5 .Мероприятия в сфере демографии:

№	Мероприятие	Сроки исполнения	Ответственный исполнитель	Объем финансирования, тыс. руб.	Источники
1	Мониторинг и профилактика здоровья населения, наиболее подверженного профессиональным заболеваниям	2016-2021г.	ИК НМР, ГАУЗ "Нурлатская ЦРБ"	-	-
2	Охват детей первых трех лет жизни безвозмездными специальными молочными продуктами питания не менее 99,86% от подлежащих	2016-2021г.	ГАУЗ "Нурлатская ЦРБ"	-	-
3	Повышение числа рожденных детей через экстракорпоральное оплодотворение.	01.10.2016 г.	ГАУЗ "Нурлатская ЦРБ"	-	-

№	Мероприятие	Сроки исполнения	Ответственный исполнитель	Объем финансирования, тыс. руб.	Источники
4	Распространение памяток и информационных листовок о болезнях кровообращения и онкологии, правилах действий при развитии неотложных состояний, мотивировании к прохождению диспансеризации	2016-2021г.	ГАУЗ "Нурлатская ЦРБ", ИК НМР	-	-
5	Мотивация населения к здоровому образу жизни через звуковую информацию в торговых центрах и на улицах города, через бегущую строку по НТВ и телемониторы в организациях и торговых центрах.	2016-2021г.	ИК НМР	-	-
6	Информирование молодых семей в ЗАГСе НМР о программах поддержки молодых семей.	2016-2021г.	ИК НМР	-	-
7	Проведение встреч, конференций с населением НМР по популяризации здорового образа жизни населения.	2016-2021г.	ГАУЗ "Нурлатская ЦРБ", ИК НМР	-	-

4.2.2. Система образования.

Будущее Нурлатского муниципального района зависит от тех, кто сегодня идет в детский сад, школу, высшее учебное заведение. И потому задача тех, кто уже получил образование, создавать все условия развития для молодежи и подавать пример.

Разумеется, важно не только количество учащихся, но и качество их знаний. В этой связи необходимо работать над повышением эффективности учебного процесса, привлекать квалифицированные кадры. Также важно учитывать и потребности района. Скажем прямо, когда все разбираются только в теории, сложно говорить об экономическом росте. Району нужны умные головы, но нужны ему и рабочие руки.

Муниципальная система образования представлена 78 образовательными учреждениями различного вида, в том числе: 28 дошкольных образовательных учреждений, 19 средних школ, 1 гимназия, 10 филиалов школ, 8 основных школ, 5 начальных школ, 1 коррекционная школа – интернат, 1 учреждение среднее профессионального образования, 4 учреждения дополнительного образования.

Система дошкольного образования Нурлатского муниципального района представляет собой многофункциональную сеть дошкольных образовательных

учреждений, сформированную с учетом особенностей развития и здоровья детей, запросов родителей.

В дошкольных учреждениях района на 2490 местах воспитываются 2793 ребёнка. В районе 9 детских садов с татарским языком воспитания и обучения (55%), 2 детских сада с чувашским языком обучения (10%). Охват детей дополнительным образованием в учреждениях дошкольного образования составил 61,9 % (1728 детей - английский язык).

В таблице 6 приведены основные показатели развития системы дошкольного образования Нурлатского муниципального района.

Таблица 6

**Показатели
развития дошкольного образования**

Наименование показателя	2013	2014	2015	Темп роста к 2014г., % (структурный сдвиг в процентных пунктах)	Темп роста к 2013г., % (структурный сдвиг в процентных пунктах)
1	2	3	4	5	6
Доля детей в возрасте 1-6 лет, получающих дошкольную образовательную услугу и (или) услугу по их содержанию в муниципальных образовательных учреждениях в общей численности детей в возрасте 1-6 лет (%)	65,7	65,2	67,8	(+2,6)	(+2,1)
Общая численность детей в возрасте 1-6 лет, чел.	4290	4395	4323	98,4	100,8
Доля детей в возрасте 1-6 лет, стоящих на учете для определения в муниципальные дошкольные образовательные учреждения, в общей численности детей в возрасте 1-6 лет, %.	14,8	14,7	8,7	(- 6,0)	(- 6,1)
Численность детей в возрасте 1-6 лет, состоящих на учете для определения в муниципальные дошкольные образовательные учреждения, чел., всего по району	1010	966	913	94,5	90,4

Из данных, представленных в таблице видно, что, несмотря на снижение в 2015 году общей численности детей в возрасте от 1 до 6 лет на 1,6% к 2014 году, наблюдается рост доли (на 2,6%) детей в возрасте 1-6 лет, получающих дошкольную образовательную услугу. Численность и доля детей в возрасте 1-6 лет, состоящих на учете для определения в муниципальные дошкольные образовательные учреждения, снизилась к уровню 2014 года на 5,5% и 40,8% соответственно, к уровню 2014 года - на 9,6% и 41,2%.

В виду создания дополнительных дошкольных мест проблема обеспечения доступности дошкольного образования отсутствует.

Ввод нового детского сада №12 «Буратино» в микрорайоне «Северо-восточный» в начале марта 2016 года позволил обеспечить услугами дошкольного образования жителей строящихся микрорайонов и снизить очередность в целом по городу.

С учетом требований федеральных государственных стандартов проведена работа по обновлению основных образовательных программ дошкольного образования. Увеличивается количество и качество участия дошкольных

учреждений в конкурсах различных уровней. Педагоги дошкольных учреждений достойно представляют район в конкурсах профессионального мастерства республиканского уровня.

Реализация новых подходов к обучению дошкольников двум государственным языкам является одной из первоочередных задач дошкольного образования. Все дети в детских дошкольных учреждениях обучаются на русском и татарском языках. Для эффективного внедрения инновационных технологий по обучению детей двум государственным языкам, на базе детских садов №14 «Сказка» и №15 «Алсу» созданы базовые площадки.

Число дневных общеобразовательных учреждений составляет 34 единицы с численностью 6108 обучающихся.

Школы района в основном занимаются в одну смену, в две смены занимаются 3 школы (798 обучающихся).

В районе сохранена сеть национальных образовательных учреждений, которая включает 14 школ с татарским языком обучения (количество учащихся – 781). Охват детей татар обучением на родном языке по району составляет 52,06%. Чувашский язык как предмет изучают 594 обучающихся (42,8%).

Показатели развития общего и дополнительного образования Нурлатского муниципального района представлены в таблице 7.

Таблица 7

**Показатели развития общего и дополнительного образования
Нурлатского муниципального района**

Наименование показателя	2013	2014	2015	Темп роста, % (структурный сдвиг в процентных пунктах)	
				к 2014	к 2013
1	2	3	4	5	6
Доля выпускников муниципальных общеобразовательных учреждений, сдавших единый государственный экзамен по русскому языку и математике, в общей численности выпускников муниципальных общеобразовательных учреждений, сдававших единый государственный экзамен по данным предметам, %	99,74	98,7	99,7	(+1,0)	(-0,04)
Доля выпускников муниципальных общеобразовательных учреждений, не получивших аттестат о среднем полном образовании, в общей численности выпускников муниципальных общеобразовательных учреждений, %	0,26	1,3	1	(-0,3)	(+0,74)
Доля муниципальных общеобразовательных учреждений, соответствующих современным требованиям обучения, в общем количестве муниципальных общеобразовательных учреждений, %	89,4	91,2	93,2	(+2,0)	(+3,8)

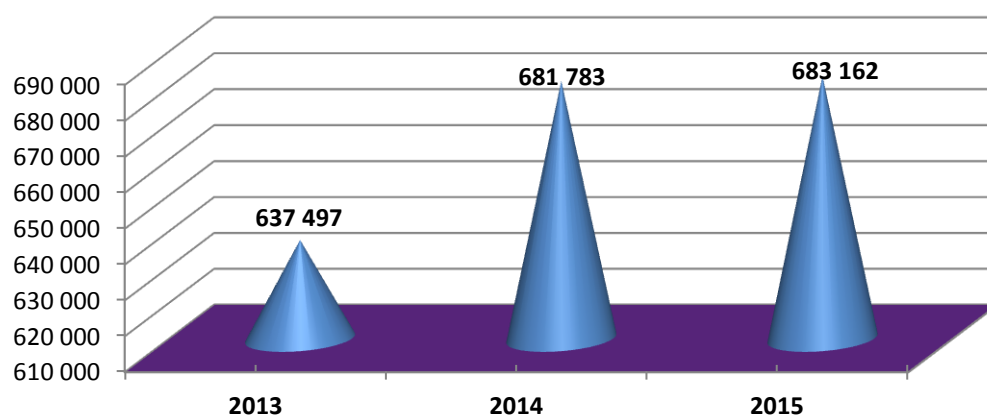
Доля муниципальных общеобразовательных учреждений, здания которых находятся в аварийном состоянии или требуют капитального ремонта, в общем количестве муниципальных общеобразовательных учреждений, %	29,55	34,88	15,3	(-19,58)	(-14,25)
Доля детей первой и второй групп здоровья в общей численности обучающихся в муниципальных общеобразовательных учреждениях, %	86,1	87,4	87,2	(-0,2)	(+1,1)
Доля обучающихся в муниципальных общеобразовательных учреждениях, занимающихся во вторую (третью) смену, в общей численности обучающихся в муниципальных общеобразовательных учреждениях, %	13,5	13,16	12,5	(-0,66)	(-1,0)
Расходы бюджета муниципального образования на общее образование в расчете на 1 обучающегося в муниципальных общеобразовательных учреждениях, тысяча рублей	64,7	71,4	71,6	100,28	110,66
Доля детей в возрасте 5-18 лет, получающих услуги по дополнительному образованию в организациях различной организационно-правовой формы и формы собственности, в общей численности детей данной возрастной группы, процент	71,2	107,8	83,56	(-24,24)	(+12,36)

Говоря о качестве образования, необходимо отметить неоднозначную картину: 99,7% выпускников муниципальных общеобразовательных учреждений в 2015 году сдали единый государственный экзамен по русскому языку и математике, что на 1 пункт выше 2014 года и на 0,04 пункта ниже уровня 2013 года. Положительным является рост в 2015 году, по сравнению с предыдущими годами, доли муниципальных общеобразовательных учреждений, соответствующих современным требованиям обучения на 2% к 2014 году и на 3,8% к 2013 году, рост расходов местного бюджета на общее образование в расчете на 1 обучающегося на 0,2 % к 2014 году и на 10,66 % к 2013 году.

В целом расходы бюджета Нурлатского муниципального района на общее образование в 2015 году возросли на 0,2 % к 2014 году и на 7,2 % к 2013 году (рисунок 7).

Рисунок 7

Расходы муниципального бюджета на образование (тыс. руб.)



Важное место в системе образования района занимает «Нурлатский аграрный техникум». Среднегодовая численность обучающихся и студентов – 570 чел.

Ежегодно в техникум, реализующий 11 программ подготовки по профессиям и специальностям, поступают порядка двухсот пятидесяти выпускников 9, 11 классов и коррекционной школы. Данное учреждение выполняет важную социальную роль: даёт возможность получить профессиональное образование за счёт бюджета детям из малоимущих семей, сиротам, инвалидам.

Ресурсом создания благоприятного микроклимата и организации досуга для учащихся является работа в детских объединениях по дополнительному образованию. За время работы педагогами дополнительного образования выработаны наиболее эффективные формы и методы проведения кружковых занятий. В 2014-2015 учебном году техническая база шести общеобразовательных организаций и Центр детского творчества благодаря поддержке компании «Татнефть» пополнилась «3D-принтерами NNOVA». В связи с чем, в школах района начали работу кружковые объединения «3D-пространство», у детей появилась прекрасная возможность программировать трехмерные модели в различных программах и распечатывать их на 3D-принтерах. Важным событием в деятельности дополнительного образования с целью сохранения традиций и развития преемственности поколений, воспитания коллективизма стало создание 1 апреля 2015 года районного совета активистов «Новое поколение».

Реализуя организационно-педагогические условия успешного функционирования и обязательного развития образовательной системы Нурлатского муниципального района, в системе образования произошли позитивные изменения, направленные на вызовы современности и потребности инновационной экономики республики:

- реализуя стратегические ориентиры нашей республики, продолжает модернизироваться система образования района;
- возросли объемы и эффективность освоения финансовых вложений в инфраструктуру дошкольного, общего и профессионального образования за счет республиканского и районного бюджетов;

- определилась четкая динамика повышения социального статуса учителя за счет повышения заработной платы педагогических работников и грантовой поддержки;
- активно внедряется и реализуется ФГОС общего и дошкольного образования;
- в образовательный процесс активно внедряются эффективные, инновационные учебно-методические комплексы по обучению татарскому языку и литературе, основанные на использовании коммуникативных технологий обучения.

SWOT-анализ

Образование	
Сильные стороны (Strengths)	Слабые стороны (Weaknesses)
Разнообразие, доступность общеобразовательных услуг и услуг дополнительного образования. Рост объемов и эффективности освоения финансовых вложений в инфраструктуру дошкольного, общего и профессионального образования за счет республиканского и районного бюджетов.	Недостаточная эффективность механизмов повышения квалификации, переподготовки и привлечения молодых специалистов.
Возможности для развития (Opportunities)	Угрозы (Threats)
Наличие крупных и известных российских вузов, установление более тесной связи между сферой профессионального образования и потребностями рынка труда.	Преобладание выпускников-гуманитариев при дефиците молодых специалистов технического профиля, что является причиной несоответствия спроса и предложения трудовых ресурсов.

Проблемы в сфере образования:

1. Низкое качество подготовки и переподготовки педагогических работников образовательных организаций.
2. Дефицит школьных мест, обусловленный наличием 2 смены в 3 школах города Нурлат.
3. Отток квалифицированных кадров за пределы Нурлатского муниципального района.
4. Недостаточное использование собственных ресурсов Нурлатским аграрным техникумом.

5. Отсутствие системы упреждающей системы профессиональной ориентации.

Для достижения определённой выше цели и решения представленных задач в первоочередном порядке реализуются следующие мероприятия:

Таблица 8. Мероприятия в сфере образования

№	Мероприятие	Сроки исполнения	Ответственный исполнитель	Объем финансирования, тыс. руб.	Источники
1	Создание в школах НМР классов инклюзивного образования совместно с МО РТ	01.06.2016 г.	ИК НМР	-	-
2	Проведение конкурсов-смотров среди учащихся по выявлению талантливых детей	постоянно	ИК НМР	-	-
3	Формирование системы материального и нематериального стимулирования учащихся для учебы в Вузах с последующим возвращением в район	постоянно	ИК НМР		
4	Обустройство зданий и помещений образовательных учреждений по требованиям системы «доступная среда»	постоянно	ИК НМР	-	-
5	Проведение анализа востребованности выпускников организаций среднего профессионального образования НМР и, при необходимости, инициировать в Министерство образования и науки Республики Татарстан изменения направлений подготовки	01.07.2017	ИК НМР	-	
6	Создание ресурсного центра по подготовке высококвалифицированных кадров на базе аграрного техникума с последующим инициированием	01.05.2017	Нурлатский аграрный техникум, Министерство образования РТ	-	

	предложения о включении его как второй ступени образования в Аграрном университете с обязательным закреплением выпускников на месте.				
7	Организация сотрудничества между ГАПОУ «Нурлатский аграрный техникум» и предприятиями, которое позволит готовить кадры на заказ, учитывать изменяющиеся запросы работодателей, как основных заказчиков специалистов, заключать договора между предприятиями и учебным заведением по совместному управлению материальной базой.	2016-2021	ГАПОУ «Нурлатский аграрный техникум»	-	-
8	Организация учебных практик и стажировок студентов ГАПОУ «Нурлатский аграрный техникум» на базе предприятий, привлечение квалифицированных кадров предприятий к образовательному процессу.	2016-2021	ГАПОУ «Нурлатский аграрный техникум»	-	-
9	ГАПОУ «Нурлатский аграрный техникум» совместно с работодателями разрабатывать и корректировать набор требуемых профессиональных компетенций по подготовке будущих специалистов, вводить новые дисциплины и программы подготовки студентов.	2016-2021	ГАПОУ «Нурлатский аграрный техникум»	-	-
10	Проведение круглых столов педагогического коллектива техникума с учащимися 9-х и 11-х классов и их родителями с целью установления соответствия индивидуальных психофизиологических и личностных особенностей школьника специфическим требованиям той или иной профессии или специальности.	2016-2021	ГАПОУ «Нурлатский аграрный техникум»	-	-

11	Составление «дорожной карты» по ликвидации второй смены в школах г.Нурлат	01.09.2017	Министерство образования РТ, ИК НМР.	-	
12	Капитальный ремонт здания МБДОУ «Детский сад №31 с.Новое Иглайкино»	2017	ИК НМР	8300,00	
13	Капитальный ремонт здания МАОУ «Средняя общеобразовательная школа №9» г.Нурлат	2017	ИК НМР	11500,00	
14	Капитальный ремонт здания МБДОУ «Детский сад №7» г.Нурлат	2018	ИК НМР	8900,00	
15	Капитальный ремонт здания МАОУ «Средняя общеобразовательная школа №4» г.Нурлат	2018	ИК НМР	6200,00	
16	Капитальный ремонт здания МБОУ «Биляр-Озеркой средней общеобразовательной школы»	2019	ИК НМР	9800,00	
17	Проведение мастер – классов с Казанскими Вузами	2016-2021	ИК НМР		
18	Капитальный ремонт здания МБДОУ «Детский сад №38» с. Средняя Камышла	2019	ИК НМР	6400,00	

4.2.3. Культура

Многогранна и насыщена культурная жизнь Нурлатского муниципального района. Культура была и остается связующим звеном в общественной жизни, источником единства и согласия всех народностей.

Количество культурно-досуговых учреждений в 2015 году составило 58 единиц, в том числе передвижные – 2 (автоклуб). Также в районе имеется Детская школа искусств, Дом Дружбы народов, Региональный Музей истории Закамья и города Нурлат, музей им. Габдуллы Кариева и МБУ «Межпоселенческая центральная библиотека» с 48 филиалами. Активную деятельность осуществляют 7 коллективов, имеющих звание «Народный». Это хор «Ветеран», чувашский ансамбль «Родник», чувашский ансамбль «Росинка», ансамбль танца «Нурлат», татарский народный театр, Степно - Озёрский татарский народный театр, театр миниатюр «Калейдоскоп».

Одним из важнейших направлений деятельности работников учреждений культуры является организация досуга населения, вовлечение к участию в художественной самодеятельности.

За 2015 год учреждениями культуры муниципального района проведено 10461 культурно-досуговое мероприятие, при этом в среднем на 1 клуб приходится 190 мероприятий. Из общего числа культурно-досуговых мероприятий – 1018 были проведены для детей до 14 лет включительно, 6178 мероприятий – для молодежи.

Основные показатели развития сферы культуры Нурлатского муниципального района приведены в таблице 9.

Таблица 9

Наименование показателя	2013	2014	2015	Темп роста, %	
				к 2014	к 2013
1	2	3	4	5	6
Количество культурно-досуговых учреждений	57	57	58	101,75	101,75
Количество проведённых культурно-досуговых мероприятий	9797	10663	10461	98,11	106,78
Из общего числа культурно-досуговых мероприятий – для детей возрастом до 14 лет	1459	1615	1018	63,03	69,77

Материально-техническая база учреждений культуры в 2015 году пополнилась в связи с открытием Дома Дружбы народов - места встречи представителей национальных объединений, общественных организаций. Здесь

расположились: местное отделение Всемирного конгресса татар, русская, чувашская национально - культурные автономия, Нурлатское казачье станичное общество, узбекская и таджикская диаспоры, библиотека, спортивный зал, кабинеты молодежного формирования «Форпост», медико-педагогическо-психологический центр «Доверие», опорный пункт полиции и кабинет для деятельности клубных формирований. Для проведения торжественных и культурных мероприятий имеется современный зрительный зал на 252 посадочных места.

Количество проведённых культурно-досуговых мероприятий в 2015 году снизилось на 1,89% к 2014 году и увеличилось на 6,78% к 2013 году, в том числе для детей возрастом до 14 лет существенно снизилось: на 36,97% к 2014 году и на 30,23% к 2013 году.

В районе осуществляют свою деятельность 207 клубных формирований, которые посещают 2694 человека. Из общего числа формирований – 112 являются формированиями самодеятельного народного творчества, в том числе 44 для детей до 14 лет (численность 647 чел.), для молодежи 30 в количестве 335 человек.

Действует 45 библиотек, которые в 2015 году обслужили 33661 читателей, книговыдача составила 637093 экземпляра. Библиотеками пользуются 55,9 % населения района.

Во всех клубах района регулярно проводятся молодежные дискотеки и развлекательные программы.

Район принимает активное участие в проведении национального праздника Сабантуй в регионах Российской Федерации и столице Республики Татарстан.

Праздник «Уяв», проводимый на нурлатской земле с 2006 года – один из ярких примеров укрепления мира и согласия между нашими народами.

Более 100 фольклорных коллективов со всех уголков России и Татарстана ежегодно радуют гостей праздника богатой культурной программой.

Расходы бюджета Нурлатского муниципального района на культуру в 2015 году незначительно снизились - на 0,2 % к 2014 году и возросли на 65,1 % к 2013 году (рисунок 8).



Одним из основных направлений в деятельности учреждений культуры района является сохранение и популяризация культурного наследия Нурлатского муниципального района, повышение качества культурных услуг, реализация творческого потенциала жителей района, развитие духовности населения, создание условий для устойчивого развития внутреннего туризма.

SWOT-анализ

Культура	
Сильные стороны (Strengths)	Слабые стороны (Weaknesses)
Большой положительный опыт в проведение национальных праздников «Уяв», «Сабантуй» на республиканском и федеральном уровнях.	Дефицит квалифицированных кадров (директоров, заведующих, хореографов, художественных руководителей).
Возможности для развития (Opportunities)	Угрозы (Threats)
Поддержка государством и частными инвесторами новых форм искусства.	Снижение интереса к культуре у значительной части населения.

Проблемы в сфере культуры

1. Отсутствие на территории Нурлатского муниципального района и г.Нурлата зоны семейного отдыха, центра дополнительного образования детей и молодежи.
2. Недостаточная оснащенность кинотеатров современным оборудованием.

3. Отсутствие развитого маршрута по изучению исторического наследия

4. Неразвитость этнотуризма и агротуризма.

5. Обеспечение доступа граждан к культурным ценностям и участию в культурной жизни, реализация творческого потенциала населения.

7. Отсутствие оптимальных, достаточных условий для повышения качества услуг в сфере культуры.

8. Невостребованность имеющихся музеев.

Для достижения определённой выше цели и решения представленных задач в первоочередном порядке в Нурлатском муниципальном районе реализуется мероприятия, ориентированные на привлекательность района в сфере туризма:

Таблица 10. Мероприятия в сфере культуры

№	Мероприятие	Сроки исполнения	Ответственный исполнитель	Объем финансирования, тыс. руб.	Источник
1	Разработка интерактивной электронной туристической карты с размещением на сайте НМР	2016-2021	ИК НМР, Отдел культуры НМР	-	-
2	Привлечение СМП к реализации проектов в сфере туристического сервиса в рамках разработанного маршрута	2016-2021	ИК НМР, Отдел культуры НМР	-	-
3	Формирование единого историко-туристического маршрута на территории экономической зоны совместно с муниципальными образованиями, входящими в данную экономическую зону	2017-2020	ИК НМР, Отдел культуры НМР	-	-
4	В рамках работ по реконструкции городского парка в г.Нурлат организация зеленой лужайки для пикника, детских кафе.	2016	ИК НМР, ООО «Стройгранд»		Бюджет РТ
5	Реконструкция городского парка	2016-2020	ИК НМР, Отдел	16900,00	Бюджет

			культуры НМР		РТ
6	Разработка и реализация проекта по созданию этнографических деревень	2018-2020	ИК НМР, Отдел культуры НМР	-	
7	Расширения спектра внестационарных услуг в сфере культуры и искусств: автоклубы, передвижные выставки, уличные кинопоказы, киноvideопередвижки	2015-2017	ИК НМР, Отдел культуры НМР	288,55	Бюджет НМР
8	Вовлечение населения в создание и продвижение культурного продукта посредством участия в самодеятельных и народных коллективах	2016-2021	ИК НМР, Отдел культуры НМР	-	
9	Капитальный ремонт СДК в н.п.Тюрясево	2017	ИК НМР	9800,00	
10	Капитальный ремонт СДК в н.п. Степное Озеро	2018	ИК НМР	10000,00	
11	Капитальный ремонт СДК в н.п. Бурметьево	2019	ИК НМР	10800,00	
12	Ежегодное проведение Всероссийского праздника чувашской культуры «Уяв»	2016-2020	ИК НМР, Отдел культуры НМР		
13	Реставрация памятников архитектуры республиканского значения (Водяная мельница Аносова-Оболенского)	2016-2020	ИК НМР, Отдел культуры НМР	2000,00	Бюджет РТ, местный бюджет, спонсорские средства
14	Реконструкция Дома-музея Г.Кариева	2017-2020	ИК НМР, Отдел культуры	1200,00	Бюджет РТ ,местный бюджет, спонсорские

					средства
15	Строительство здания сельского клуба в н.п. Ерепкино	2017	ИК НМР	4889,74	Бюджет РТ
16	Капитальный ремонт СДК в н.п. Мамыково	2017	ИК НМР	5000,00	Бюджет РТ
17	Строительство здания СДК в н.п. Салдакаево	2017	ИК НМР	5000,00	Бюджет РТ
18	Строительство здания СДК в н.п. Селенгуши	2018	ИК НМР	12300,00	Бюджет РТ
19	Строительство здания СДК в н.п. Елаур	2019	ИК НМР	5000,00	Бюджет РТ
20	Капитальный ремонт дома культуры в мкр. Нижний Нурлат	2019	ИК НМР	8640,00	Бюджет РТ
21	Капитальный ремонт – замена мягкой кровли на двускатную крышу СДК в н.п. Мамыково	2017	ИК НМР	5000,00	Бюджет РТ

4.3. Забота о здоровой жизни, долголетию и безопасности жителей

4.3.1. Система здравоохранения

В здоровом теле, как известно, здоровый дух. А, где здоровье, там и силы, и идеи. Развивать сферу здравоохранения в прямом смысле жизненно важно.

Состояние здоровья населения района обеспечивает сеть лечебно-профилактических учреждений, объединяющая центральную районную больницу, 4 врачебных амбулаторий, 1 участковую больницу, 1 врачебный здравпункт и 51 фельдшерско-акушерский пункт. Также функционирует санаторий-профилакторий «Лучезарный»

Всего в районе развернуто 257 коек, круглосуточного - 199 коек и дневного пребывания - 58. В системе здравоохранения трудится 93 врача, 496 средних медицинских работников.

Базовым лечебно-профилактическим учреждением, осуществляющим медицинское обслуживание население района, является центральная районная больница в городе Нурлат.

Основные показатели развития системы здравоохранения района приведены в таблице 11.

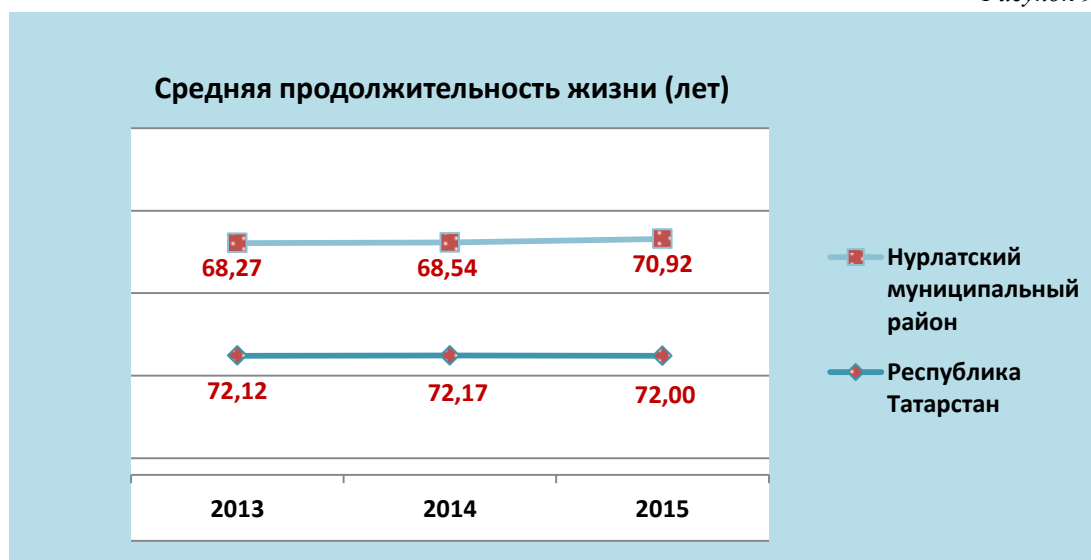
Таблица 11

Показатели развития системы здравоохранения Нурлатского муниципального района

Наименование показателя	2013	2014	2015	Темп роста, %	
				к 2014	к 2013
1	2	3	4	5	6
Обеспеченность врачами на 10 тыс. чел., в целом по району	17,4	16,5	15,4	93,33	88,51
Обеспеченность средним медицинским персоналом на 10 тыс. чел., в целом по району	89,2	88,2	82,2	93,20	92,15
Больницы, коек, всего по району	311	263	257	97,72	82,64
Амбулатории и поликлиники, посещений, всего по району	350797	382966	366104	95,60	104,36
Станции скорой медицинской помощи, автомобилей, всего по району	6	5	5	100,00	83,33

В 2015 году обеспеченность врачами в целом по району составила около 15 врачей на 10 тыс. человек населения (снижение к 2014 году на 6,67%, к 2013 на 11,49%); обеспеченность средним медицинским персоналом – более 82 человек на 10 тыс. человек населения (снижение к 2014 году на 6,8%, к 2013 - 7,85%); количество коек в больницах составило 257 единиц, (уменьшение к 2014 году на 2,28%, к 2013 - 17,36%), количество посещений уменьшилось к 2014 году на 4,4% и увеличилось на 4,36% к 2013 году. Имеются 5 автомобилей скорой медицинской помощи.

Анализ показателя средней продолжительности жизни показал, что имеет место положительная тенденция к снижению разрыва между районными и республиканскими цифрами. В 2015 году данный показатель составил по району 70,92 года – 98,5% к республиканскому, в 2014 году (68,54 года) – 94,97%, в 2013 году (68,27 лет) – 94,67% (рисунок 9).



Цели и задачи муниципального здравоохранения района направлены на повышение качества здоровья, жизни и безопасности условий жизни населения района, повышение удовлетворенности населения качеством оказываемых медицинских услуг, доступности высокотехнологичной медицинской помощи, предупреждение заболеваний и других угрожающих жизни и здоровью состояний, снижение смертности и инвалидности населения, укрепление материально-технической базы учреждений здравоохранения района, роста профессионального уровня работников с высшим и средним медицинским образованием.

SWOT-анализ

Здравоохранение	
Сильные стороны (Strengths)	Слабые стороны (Weaknesses)
Разработка мероприятий органов местного самоуправления, направленная на привлечение высококвалифицированных специалистов (строительство арендного жилья и т.д.).	Низкий уровень развития информационных технологий, нехватка квалифицированных врачей и персонала, устаревшее техническое оснащение.
Возможности для развития (Opportunities)	Угрозы (Threats)
Целенаправленная всесторонняя политика к повышению уровня рождаемости, появление новых медицинских учреждений.	Отток специалистов в сектор частной медицины из-за разрыва в оплате труда; рост заболевания социально-значимыми болезнями.

Проблемы в сфере здравоохранения:

1. Нехватка квалифицированных медицинских кадров в соответствии с потребностью населения в качественной медицинской помощи.

2. Повышение эффективности организации предоставления медицинской помощи.

3. Улучшение лекарственного обеспечения граждан.

4. Снижение смертности от отдельных заболеваний (болезни системы кровообращения, новообразования и прочие заболевания);

5. Обеспечение здравоохранения медицинскими кадрами в соответствии с потребностью населения в качественной медицинской помощи.

6. Снижение смертности от наиболее распространённых заболеваний, в том числе младенческой смертности.

Для достижения определённой выше цели и решения представленных задач в первоочередном порядке реализуются следующие мероприятия:

Таблица 12. Мероприятия в сфере здравоохранения

№	Мероприятие	Сроки исполнения	Ответственный исполнитель	Объем финансирования, тыс. руб.	Источники
1.	Создание и оснащение кабинета «Кризисной беременности»	2016-2020	ГАУЗ «Нурлатская ЦРБ», ИК НМР	50,0	Внебюджетные средства
	Совместно с КГМУ провести ряд семинаров для выпускников с целью информирования о возможностях работы в профильной сфере в НМР (предоставление жилья, льготы и др.)	2016-2020	ГАУЗ «Нурлатская ЦРБ», ИК НМР	-	-
	Заключить соглашение с КГМУ о создании стажировочных площадок на базе ГАУЗ «Нурлатская ЦРБ» для выпускников	2016-2020	ГАУЗ «Нурлатская ЦРБ», ИК НМР	-	-
	Создание системы мониторинга состояния здоровья отдельных категорий населения по итогам проведенной диспансеризации	2016-2020	ГАУЗ «Нурлатская ЦРБ», ИК НМР	-	-
	Проведение выездных проф. осмотров на предприятиях	2016-2020	ГАУЗ «Нурлатская ЦРБ», ИК НМР	-	-
	Сдача норм ГТО	2016-2020	ГАУЗ «Нурлатская ЦРБ», ИК НМР	-	-

	Создание системы нематериального стимулирования к получению зачета по нормам ГТО	2016-2020	ГАУЗ «Нурлатская ЦРБ», ИК НМР	-	-
	Проведение ежемесячных рейдов совместно с сотрудниками Отдела МВД по Нурлатскому району по выявлению случаев продажи алкоголя и табачных изделий лицам не достигшим 18 лет и в местах в непосредственной близости с учебными и досуговыми учреждениями	2016-2020	ГАУЗ «Нурлатская ЦРБ», ИК НМР, Отдел МВД по Нурлатскому району	-	-
2.	Ведение «Недели тишины»	2016-2030	ГАУЗ «Нурлатская ЦРБ», ИК НМР	-	-
3.	Снижение младенческой смертности к 2030 году до 5,0 на 1000 родившихся живых	2016-2030	ГАУЗ «Нурлатская ЦРБ»	9000,0	Бюджет РФ (родовые сертификаты)
4.	Реализация нац.проекта «Здоровье»	2016-2021	ГАУЗ «Нурлатская ЦРБ»		
5.	Снижение смертности и рост продолжительности жизни. Снижение общей смертности до 12,4 случая на 1000 человек к 2030 году. Реализация мероприятий по плану снижения смертности в НМР	2016-2030	ГАУЗ «Нурлатская ЦРБ», ИК НМР	-	-
6.	Обеспечение охвата диспансерными осмотрами не менее 30 % от общей численности населения	2016-2030	ГАУЗ «Нурлатская ЦРБ»	-	-
7.	Соблюдение логики оказания помощи. Открытый диалог с сообществом пациентов. Пациентоориентированность.	2016-2021	ГАУЗ «Нурлатская ЦРБ»	-	-
8.	Снижение смертности от болезней системы кровообращения на 100 000 населения (показатель) 2021-560; 2030-510,5;	2016-2030	ГАУЗ «Нурлатская ЦРБ», ИК НМР	9801,3	Средства ОМС

9	Распространение памяток и информационных листовок о проблемах инсульта, инфаркта миокарда, правилах действий при развитии неотложных состояний, мотивировании к прохождению диспансеризации	2016-2021	ГАУЗ «Нурлатская ЦРБ», ИК НМР	-	-
10	Оповещение населения через звуковую информацию в торговых центрах и на улицах города, через бегущую строку по НТВ и телемониторы в организациях и торговых центрах	2016-2021	ГАУЗ «Нурлатская ЦРБ», ИК НМР	-	-
11.	Размещение тематической рекламы (с призывом к измерению и контролю артериального давления, повышенного уровня холестерина, профилактике инсультов и инфарктов миокарда, прохождению диспансеризации) на счетах за коммунальные услуги	2016-2021	ГАУЗ «Нурлатская ЦРБ», ИК НМР	-	-
12	Снижение смертности от онкологических заболеваний 2021г.-175,2; 2030г.-165,3;	2016-2030	ГАУЗ «Нурлатская ЦРБ», ИК НМР	7002,3	Средства ОМС
13	Раннее выявление и своевременное лечение онкологических болезней согласно алгоритма ведения больных	2016-2030	ГАУЗ «Нурлатская ЦРБ»	600,0	Средства ОМС
14.	Проведение информационной кампании по профилактике новообразований	2016-2021	ГАУЗ «Нурлатская ЦРБ», СМИ, ИК НМР, руководители предприятий и организаций, главы сельских поселений, руководители ТОС	100,0	Внебюджетные средства
15.	Снижение смертности от ДТП. Реализация мероприятий в рамках плана БДД в НМР	2016-2030	ИК НМР, ГИБДД, СМИ	2145,4	Средства ОМС и внебюджетные средства
16.	Снижение смертности от травм полученных при ДТП 2021-12,5; 2030-11,2. Оснащение травмацентра III уровня				

17	Снижение предотвратимой и ранней смертности	2016-2030	«ГАУЗ «Нурлатская ЦРБ», ИК НМР, МВД, Госалкольная инспекция	3500,0	Средства ОМС и внебюджетные средства
18.	Формирование здорового образа жизни и здоровое питание	2016-2030	ИК НМР, СМИ, руководители предприятий и организаций, главы сельских поселений, руководители ТОС	1804,2	Средства ОМС и внебюджетные средства
19	Разработка и распространение памяток, буклетов о здоровом образе жизни и профилактике вредных привычек		ГАУЗ «Нурлатская ЦРБ»	500,0	Внебюджетные средства
20.	Снижение распространенности поведенческих факторов риска: - избыточной массы тела - табакокурения - злоупотребления алкоголем	2016-2030 2016-2021	ГАУЗ «Нурлатская ЦРБ», ИК НМР	100,0	- Внебюджетные средства
	Модернизация больничной сети				
21	Капитальный ремонт акушерского корпуса по адресу г.Нурлатул.Пушкина д. 2 (II этап)	2016	ГАУЗ «Нурлатская ЦРБ», ИК НМР	21300,0	Бюджет РТ
22	Ремонт корпуса инфекционного отделения	2017	ГАУЗ «Нурлатская ЦРБ», ИК НМР	7000,00	Бюджет РТ
23	Ремонт ФАПов в н.п.: Аксумла, Тимерлек, Старый аул, Тюрясево	2017	ГАУЗ «Нурлатская ЦРБ», ИК НМР	150,00 100,00 200,00 100,00	Бюджет РТ
	Ремонт ФАПов в н.п.: Заречный Курманаево Иглайкино	2019	ГАУЗ «Нурлатская ЦРБ», ИК НМР	100,00 100,00 100,00	Бюджет РТ
	Ремонт ФАПов в н.п.: Абрьскино Бурметьево Октябрина Илюткино	2018	ГАУЗ «Нурлатская ЦРБ», ИК НМР	150,00 100,00 120,00 150,00	Бюджет РТ
	Развитие оказания медицинской помощи на селе				

22	Строительство фельдшерско-акушерского пунктов в д.Ерыкла и с.Тюрнясево (2 шт.)	2016	ГАУЗ «Нурлатская ЦРБ», ИК НМР	5220,64	Бюджет РТ
23	Строительство нового здания стерилизационного отделения	2017	ГАУЗ «Нурлатская ЦРБ», ИК НМР	6000,00	Бюджет РТ
23	Капитальный ремонт в фельдшерско-акушерских пунктах: д.Ахметово, п.Бутаиха, п.Заречный, с.Новая Тумба, д.Селенгуши, с.Ср.Камышла, п.Урняк	2016	ГАУЗ «Нурлатская ЦРБ», ИК НМР	700,0	Бюджет РТ
	Обеспечение отрасли квалифицированными кадрами, отвечающими потребностям общества				
24	Реализация программы адресной подготовки врачей	2016-2021	ГАУЗ «Нурлатская ЦРБ», ИК НМР	1200,0	Средства физ.лиц, местный бюджет, внебюджетные средства
25	Обеспечение жильем врачей	2016-2021	ГАУЗ «Нурлатская ЦРБ», ИК НМР	10000,0	Бюджет РТ
26.	Строительство арендного жилья	2016-2021	ГАУЗ «Нурлатская ЦРБ», ИК НМР	-	-
27	Оснащение ЦРБ автомобилем скорой медицинской помощи класса «С» для оказания помощи пациентам, пострадавшим при ДТП	2014-2020	ГАУЗ «Нурлатская ЦРБ»	3750,00	Бюджет РТ, местный бюджет

4.3.2. Молодёжная политика, физическая культура и спорт.

Текущая ситуация в сфере молодёжной политики в Нурлатском муниципальном районе характеризуется существенным оттоком молодёжи из района и недостаточным использованием потенциала молодёжи в сфере социально-экономического развития района.

К работе с молодежью привлекаются все заинтересованные службы: отдел Исполнительного комитета Нурлатского муниципального района по делам молодежи и спорту, отдел образования, отдел культуры, отдел социальной защиты,

военный комиссариат, МБУ «Центр молодежных (школьных) формирований по охране общественного порядка «Форпост» и другие.

Отделу по делам молодежи и спорту Нурлатского муниципального района подведомственны 2 учреждения:

- МБУ «Центр молодежных (школьных) формирований по охране общественного порядка «Форпост»;
- оздоровительно-досуговое учреждение – детский оздоровительный лагерь «Заречный».

В районе ведут работу 29 отрядов по профилактике правонарушений молодежного правоохранительного движения по охране общественного порядка «Форпост». Ими в 2015 году было организовано 84 мероприятия, в которых приняли участие 6142 человека в возрасте от 14 до 30 лет.

Большой популярностью у детей района пользуется ДОЛ «Заречный», в котором ежегодно по программе «Организация отдыха детей и молодежи Нурлатского муниципального района отдыхают около 400 детей.

Неоценимую помощь в воспитании молодежи района оказывают общественные организации.

На территории Нурлатского муниципального района действует 1 зарегистрированное отделение региональной (республиканской) молодежной общественной организации «Молодая Гвардия» с общим числом участников в возрасте от 14 до 30 лет 813 человек, 34 детские общественные организации с числом участников в возрасте от 7 до 17 лет 5405 человек, создан муниципальный Совет детских организаций.

Одной из основных задач в реализации молодежной политики является привлечение большего количества работающей молодежи. В 2015 году отделом по делам молодежи и спорту проведено 26 мероприятий для сельской молодежи, в которых приняли участие 4210 человек.

В двух организациях района имеются структурные подразделения по работе с молодежью. При участии отдела по делам молодежи и спорта для работающей молодежи в 2015 году проведено 62 мероприятия, в которых приняли участие 6210

человек. В 2015 году, в конкурсе профессионального мастерства по методике «Worldskills» приняли участие 7 человек.

В районе ведется работа по поддержке студенческой молодежи и молодежного самоуправления. Отделом по делам молодежи и спорту проведено в 2015 году 12 мероприятий для студентов образовательной организации среднего профессионального образования с охватом 406 человек.

В районе созданы и работают 8 объединений, содействующих развитию предпринимательской активности молодежи. 18 человек в возрасте от 18 до 30 лет являются индивидуальными предпринимателями и учредителями предприятий малого и среднего бизнеса. В 2015 году отделом по делам молодежи и спорту проведено 3 мероприятия для молодых предпринимателей, в которых приняли участие 18 человек.

В рамках реализации долгосрочной программы "Патриотическое воспитание молодежи Нурлатского муниципального района на 2015-2017 годы" в Нурлатском муниципальном районе работает 50 объединений, в числе которых военно-патриотический клуб «Патриот», волонтерский центр, историко-патриотические музеи. За 2015 год проведено 146 мероприятий патриотической направленности, в которых приняли участие 7652 человека в возрасте от 14 до 30 лет:

1. Районный конкурс «Смотр строя и песни»;
2. Фестиваль военно-патриотической песни «Служу России!»;
3. Районный конкурс патриотической песни «Родина, родные края!»;
4. Выставка декоративно-прикладного и технического творчества, посвященная 70-летию Победы;
5. День призывника для юношей, подлежащих призыву в 2015г.

По вовлечению молодежи в добровольческую деятельность ведет работу 31 учреждение и объединение, в их составе 598 человек. Добровольческими организациями в 2015 году проведено 146 мероприятий, в которых приняли участие 4528 человек в возрасте от 14 до 30 лет.

Отделом по делам молодежи и спорту проведено в 2015 году 89 мероприятий по профилактике наркотизации, терроризма и экстремизма с числом участников 6142 человека, 14 мероприятий по формированию российской идентичности, единства российской нации.

Проведены 243 мероприятия по формированию здорового образа жизни, в которых приняли участие 7952 человека в возрасте от 14 до 30 лет, 81 мероприятие по популяризации и содействию внедрению комплекса ГТО, фестиваль здорового образа жизни и спорта. В районе функционирует центр сдачи норм ГТО.

В Нурлатском муниципальном районе ведется база данных одаренной и творческой молодежи. Для них в 2015 году отделом по делам молодежи и спорту проведены 32 мероприятия, в которых приняли участие 4556 человек в возрасте от

14 до 30 лет, 23 конкурса, призванных выявить и поддержать талантливую молодежь, с охватом 2224 человека. В региональных этапах Всероссийских творческих мероприятий принял участие 1 человек, в республиканских конкурсах - 34 человека.

В воспитании и формировании здорового образа жизни важную роль играют физическая культура и спорт. В г.Нурлат имеются все необходимые условия для проведения соревнований самого высокого уровня: зональных, республиканских, всероссийских, международных.

Материальная база физической культуры и спорта района включает в себя 246 спортивных сооружений, это спортивные залы, плавательные бассейны, плоскостные спортивные сооружения, а также ледовый Дворец Спорта на 1067 посадочных мест.

Основные показатели развития физической культуры и спорта представлены в таблице 13.

Таблица 13

Основные показатели развития физической культуры и спорта

Наименование показателя	2013	2014	2015	Темп роста, % (структурный сдвиг в процентных пунктах)	
				к 2014	к 2013
1	2	3	4	5	6
Всего спортивных сооружений (единиц)	215	246	246	100,00	114,42
Численность лиц, систематически занимающихся физической культурой и спортом, чел., всего по району.	23965	25585	25586	100,00	106,76
% от общей численности	40	43	47,32	(+4,32)	(+7,32)

Численность лиц, регулярно занимающихся физической культурой и спортом, составила в 2015 году - 25585 человек – это на уровне 2014 года и на 6,76% выше показателя 2013 года. За анализируемый период возрос процент лиц, систематически занимающихся физической культурой и спортом от общей численности населения с 40% в 2013 году до 47,32% в 2015 году.

Благодаря созданной спортивной инфраструктуре и организованной соответствующей работе район занимает лидирующие позиции по удельному весу населения, занимающегося физкультурой и спортом.

В г.Нурлат и Нурлатском муниципальном районе пользуются популярностью и получили широкое развитие следующие виды спорта: автомобильный спорт (картинги), армрестлинг, баскетбол, бильярдный спорт, борьба на поясах, волейбол, вольная борьба, гиревой спорт, каратэ, кикбоксинг, конный спорт, легкая атлетика, лыжные гонки, настольный теннис, самбо, спортивная аэробика,

парашютный спорт, спортивное ориентирование, тяжелая атлетика, футбол, фигурное катание, хоккей, шахматы, шашки, борьба корэш. Для их развития проводятся районные соревнования, финансируется участие сборных команд в зональных и республиканских соревнованиях, приобретается спортивный инвентарь.

В районе имеются две спортивные школы: МБОУ ДОД «ДЮСШ» им. заслуженного мастера спорта Г.С.Хусаинова и МАОУ ДОД «ДЮСШ по хоккею с шайбой «Ледок» Нурлатского муниципального района, в которых работают 36 тренеров-преподавателей, в том числе 24 штатных. Общий охват детей 1179 человек.

Основной целью в данном направлении является создание условий, ориентирующих граждан на здоровый образ жизни, в том числе на занятия физической культурой и спортом, развитие спортивной инфраструктуры, обеспечение комплексной безопасности и комфортных условий в учреждениях спорта в Нурлатском муниципальном районе.

SWOT-анализ

Физическая культура и спорт	
Сильные стороны (Strengths)	Слабые стороны (Weaknesses)
Принимаемые в районе меры по укреплению материально-спортивной базы и совершенствованию спортивно-оздоровительной работы. Незначительный, но стабильный рост по основным показателям.	Для хорошей организации физкультурно – оздоровительной и спортивной работы со всеми категориями жителей в сельской местности остро не хватает современного спортивного инвентаря и оборудования (лыжного инвентаря, коньков, тренажеров, теннисных столов и т.д.). Это прежде всего относится к школам, где сосредоточены основные спортивные сооружения.
Возможности для развития (Opportunities)	Угрозы (Threats)
Тренд на здоровый образ жизни.	Снижается интерес значительной части населения к занятию спортом.

Проблемы в сфере развития молодёжной политики, физической культуры и спорта:

- недостаточно развитая инфраструктура реализации молодёжной политики (отсутствие подростковых клубов, молодёжного центра);
- отсутствие специалистов по работе с молодёжью в организациях, предприятиях, сельских поселениях;
- низкий уровень доступности жилья для молодёжи;

- недостаток квалифицированных тренеров;
- недостаточные возможности для занятия физической культурой и спортом лицам с ограниченными возможностями здоровья и инвалидам на территории района.
- отсутствие заинтересованности у молодежи к занятиям спортом.

Таблица 14. Мероприятия в сфере развития физической культуры и спорта:

№	Мероприятие	Сроки исполнения	Ответственный исполнитель	Объем финансирования, тыс. руб.	Источники
1	Проведение мониторинга и учёта мнения населения Нурлатского муниципального района в части развития спортивной инфраструктуры и качества предоставляемых услуг;	2016-2021г.	ИК НМР	-	-
2	Организация и проведение муниципального этапа Спартакиады «Авыляшьлэре»	2016-2021г.	ИК НМР	30,00	Бюджет НМР
3	Проведение легкоатлетическая эстафет	2016-2021г.	ИК НМР	-	-
4	В рамках работ по реконструкции городского парка в г.Нурлат размещение спортивной площадки на территории парка.	2016 г	ООО «Стройгранд»		Бюджет НМР, внебюджетные источники
5	Проведение конкурсов – смотров по выявлению талантливой молодёжи	2016-2021г.	ИК НМР		
6	Создание подростковых клубов по месту жительства	2016-2021г.	ИК НМР		
7	Проведение торжественного мероприятия «День призывника»	2016-2021г.	ИК НМР		
8	Организация и проведение профилактических акций против курения, алкоголизма, наркомании, коррупции и экстремизма	2016-2021 г.	ИК НМР		
9	Обучение сельской молодежи технологиям работы по развитию общественно-политической активности	2016-2021г.	ИК НМР	30,00	Бюджет НМР

№	Мероприятие	Сроки исполнения	Ответственный исполнитель	Объем финансирования, тыс. руб.	Источники
10	Приобретение спортивного оборудования и инвентаря для досугово- оздоровительных площадок сельских поселений по видам спорта : минифутбол, бадминтон, волейбол, настольный теннис, лыжи, дворовый хоккей.	2016-2021г.	ИК НМР	100,00	Бюджет НМР
11	Приобретение спортивного инвентаря для детско-юношеских спортивных школ	2016-2021г.	ИК НМР	246,00	Бюджет РТ
12	Строительство городского стадиона	2016-2021г.	ИК НМР	11000,00	Бюджет РТ

4.4. От нефтяной зависимости к эффективной диверсифицированной экономике

4.4.1. Финансово - экономическая самодостаточность

Бюджет Нурлатского муниципального района является одним из основных финансовых инструментов регулирования социально-экономических отношений в муниципалитете. В основу его формирования положены приоритетные цели и задачи, определенные основными направлениями налоговой, бюджетной и долговой политики Нурлатского муниципального района.

В таблице 15 представлены показатели, характеризующие бюджет района за период 2013 – 2015 годов.

Таблица 15

Общие итоги исполнения консолидированного бюджета Нурлатского муниципального района

тыс.руб.

№п/п	Наименование	2013	2014	2015	% исполнения	
					к 2014	к 2013
1	2	3	4	5	6	7
	ДОХОДЫ					
1	Налог на доходы с физических лиц	422 558	335 912	329 454	98	78
2	Налог на совокупный доход	27 917	28 498	31 527	111	113
	-единый сельхозналог	955	770	291	38	30
	-единый налог на вмененный доход	19 446	20 834	21 408	103	110

	упрощенная система налогообложения	7 377	6 812	9 594	141	130
	доход от выдачи патента	139	82	234	в 2,9 раз	168
3	Налог на имущество	58 323	68 769	83 177	121	143
	- налог на имущество физических лиц	11 180	11 880	11 543	97	103
	-земельный налог	47 143	56 889	71 634	126	152
4	Прочие налоги, пошлины и сборы	3365	4 715	6 587	140	196
	госпошлина	3 365	4 715	6 587	140	196
	-в т.ч за совершение нотар.действий	236	248	277	112	117
	по делам общей юрисдикции	3 111	4 452	6 299	141	202
	госпошлина за выдачу разрешения на рекламу	18	15	11	73	61
5	Перерасч.поотменен.налогам		18 720	19 794		
	налог на прибыль организаций					
	на содержание милиции					
	прочие местные налоги					
	земельный налог (задолженность)					
	Итого по налоговым доходам	512 163	456 614	470 539	103	92
	Плата за негативное воздействие на окружающую среду	5 154	5 446	8 389	154	163
6	Доходы от имущества. наход. в гос.муницип.собственности	4 340	4 838	13 452	278	310
	аренд.плата и пост.назакл.дог.ар.зем.	3 843	4 519	11 137	246	290
	аренда имущества муницип.органов	497	319	2 168	680	436
	прочие доходы от испьолз.имуществом			147		
7	Доходы от платных услуг	8 674	336	30 431	в 91 раз	в 3,5 раз
8	Штрафные санкции	5 114	3 538	4 635	131	91
9	Прочие неналог.доходы(продажа земли)	6 360	3 460	9 524	в 2,8 раз	в 1,5 раз
	Итого по неналоговым доходам	29 642	17 618	66 431	в 3,8 раз	в 2,2 раза
	ИТОГО СОБСТВЕН.ДОХОДОВ	541 805	474 232	536 970	113	99
	Безвозмездные перечисления	492 913	587 635	572 065	97	116
	Дотации					
	Прочие дотации					
	Субвенции	226 989	297 356	326 340	110	144
	Субсидии на капремонт жилфонда	49 095	19 089		0	
	Субсидии	185 028	231 192	188 823	82	102
	Межбюджетные трансферты	31 801	39 998	56 902	142	179
	Возврат остатков субсидий и субвенций прошлых лет	-6 804	-493	-8427		
	Доходы от возврата остатков		84	406		
	ВСЕГО доходов	1 027 914	1061458	1101014	104	107
	Профицит(+), Дефицит(-)	52 537	-60 351	-6 155		

РАСХОДЫ						
1	Общегосударственные вопросы	146 422	148 658	130 682	88	89
2	Национальная оборона	2 078	2 288	2 490	109	120
3	Правоохранительная деятельность	693	4 816	1 338	28	193
4	Национальная экономика	1 886	33 027	20 924	63	в 11 раз
5	ЖКХ	85 847	129 636	156 677	121	183
6	Охрана окружающей среды	9 190	6 362	6 768	106	74
7	Образование	637 518	681 926	683 162	100	107
8	Культура	67 039	85 874	85 709	100	128
9	Здравоохранение .	688	713	749	105	109
10	Соц.политика	22 009	26 529	17 669	67	80
11	Физкультура и спорт	2 007	1 752	1 001	57	50
12	Обслуживание муниципального долга		228			
ИТОГО расходов		975 377	1121809	1107169	99	114
Профицит(+), Дефицит(-)		52 537	-60 351	-6 155		

За анализируемый период отмечается положительная динамика по исполнению доходной части бюджета – рост 4 % к 2014 году и 7 % к 2013 году.

Собственные доходы бюджета района в 2015 году возросли к уровню 2014 года на 13 % и снизились к 2013 году на 1 %. Аналогичная картина по неналоговым доходам – рост к 2014 году на 3%, снижение к 2013 году - 8%.

Исполнение расходной части бюджета района в 2015 году - снижение на 1% к 2014 году, рост на 14 % к 2013 году.

Доходы бюджета муниципального района.

В собственных доходах бюджета приоритетное место занимают налоговые доходы, их доля составила в 2015 году 87,6% или 470,5 млн. рублей., наиболее объемными из которых являются НДС-329,5 млн. рублей, налог на имущество 83,2 млн. рублей (в том числе земельный налог -71,6 млн. рублей и налог на имущество физических лиц -11,5 млн. рублей).

Неналоговые доходы занимают в 2015 году 12,4% (66,4 млн. рублей), из которых основную долю 45,8% составляют доходы от оказания платных услуг (30,4 млн. рублей), 20,2% - доходы от использования муниципального имущества (13,5 млн. рублей) и плата за негативное воздействие на окружающую среду -12,6% (8,4 млн. рублей).

В районе на постоянной основе ведётся работа по увеличению собственных доходов, по сокращению недоимки налоговых и неналоговых поступлений, увеличению налоговой базы.

В целях пополнения бюджета работает комиссия по повышению уровня жизни и легализации доходов. В 2015 году состоялось 34 выезда рабочей группы на предприятия и организации, где выявлялись нарушения трудового законодательства, проведено 65 заседаний с участием представителей прокуратуры, судебных приставов, налоговых органов, пенсионного фонда и ФСС, где заслушивались руководители предприятий, крестьянско-фермерских хозяйств, имеющие задолженность перед бюджетами всех уровней.

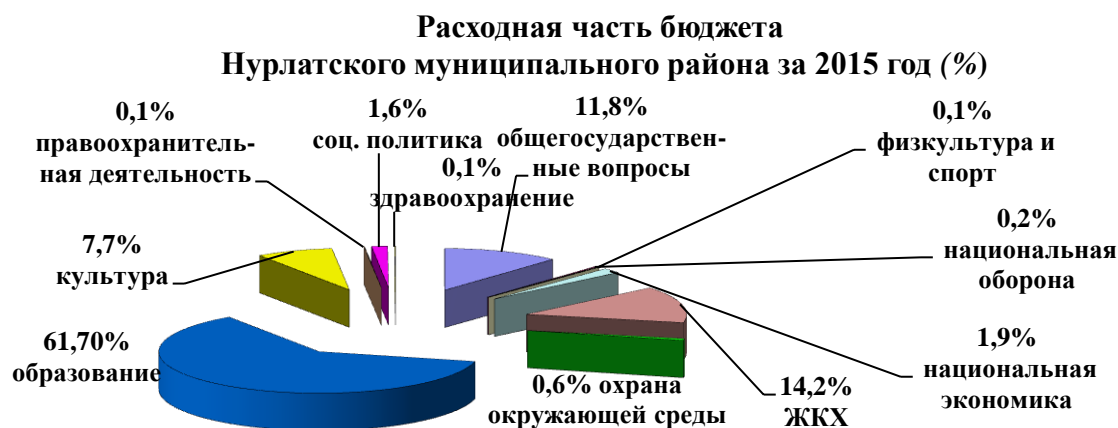
По результатам этой работы в течение 2015 года заключены 2726 трудовых договора и дополнительных соглашений, поступило НДФЛ 121,7 млн. рублей, что на 15,5 млн. рублей больше по сравнению с 2014 годом.

Расходы бюджета района.

Расходная часть бюджета района в 2015 году составила 1 107 169 тыс. рублей - 99% к 2014 году и 114% к 2013 году.

Наибольший удельный вес в структуре расходной части бюджета района за анализируемый период занимает социально-культурная сфера – более 70%. Структура расходов бюджета за 2015 год представлена на рисунке 10.

Рисунок 10.



Видно, что значительная доля расходов бюджета района приходится на образование – 61,7% или 683 162 тыс. рублей.

В районе ведётся целенаправленная работа для повышения результативности расходов бюджета района и эффективного решения вопросов в области экономического, социального, экологического, инвестиционного и культурного развития района.

Проблемы в сфере финансово - экономической самодостаточности

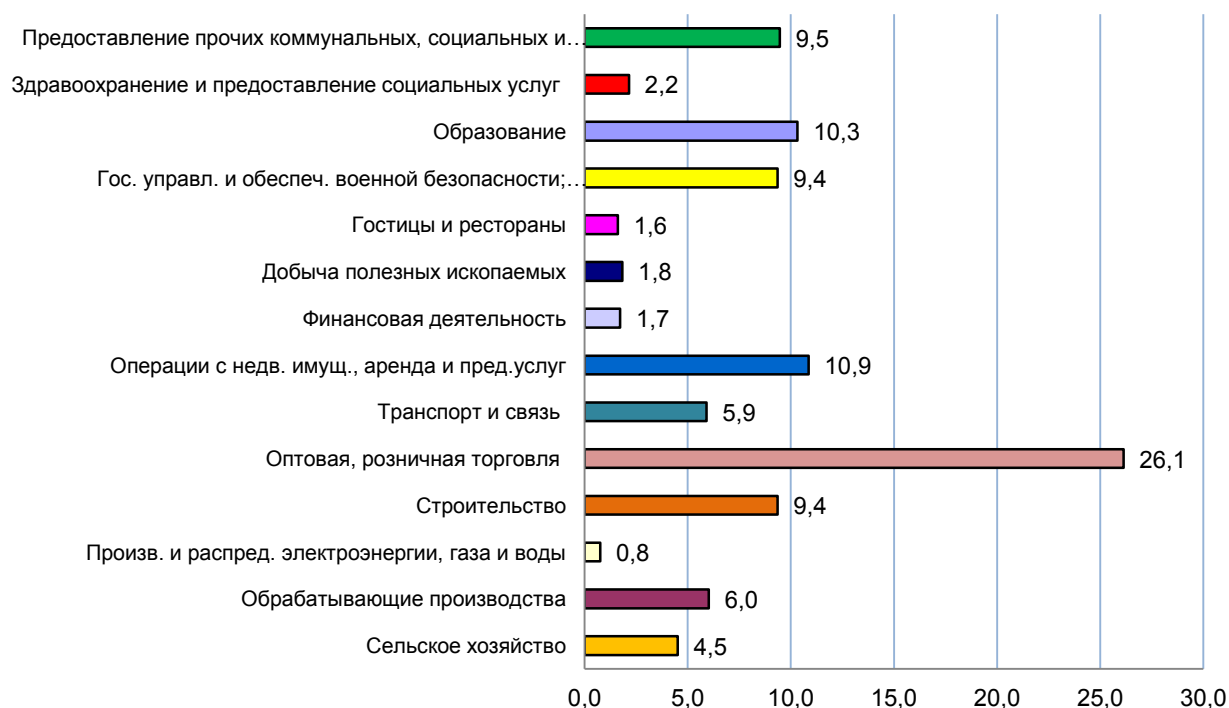
1. Недостаточная дотационная обеспеченность бюджета.

2. Ряд предприятий, осуществляющих свою деятельность на территории НМР, зарегистрированы в других муниципальных образованиях, что свидетельствует о части выпадающих из бюджета АМР налоговых доходах.

В Нурлатском муниципальном районе зарегистрировано 930 хозяйствующих субъектов, из них экономически активных субъектов малого предпринимательства – 458.

Рисунок 11.

Распределение хозяйствующих субъектов по видам деятельности (%)



Сложившаяся отраслевая структура распределения хозяйствующих субъектов по видам деятельности в районе свидетельствует о занятости

наибольшей доли - 26,1% в сфере торговли. Процент занятых в производственных сферах и других отраслях экономики остается небольшим.

В 2015 году отгружено товаров собственного производства, выполнено работ и услуг на сумму 18,7 млрд. руб., что составило к 2014 году 110,1%, к 2013 – 103,5% (табл.16) .

Таблица 16

Наименование показателя	2013	2014	2015	Темп роста, %	
				к 2014	к 2013
1	2	3	4	5	6
1. Отгружено товаров собственного производства, выполнено работ и услуг собственными силами по чистым видам экономической деятельности - в действующих ценах каждого года (млн. руб.)	18078,10	16980,00	18701,9	110,1	103,5
2. Индекс промышленного производства, всего	103,0	102,1	105,1	102,94	102,04
3. Объём валового территориального продукта – ВТП (в млн. руб.)	39256,8	40192,9	46250,4	117,8	115,1

За анализируемый период отмечается рост индекса промышленного производства по социально значимым предприятиям района.

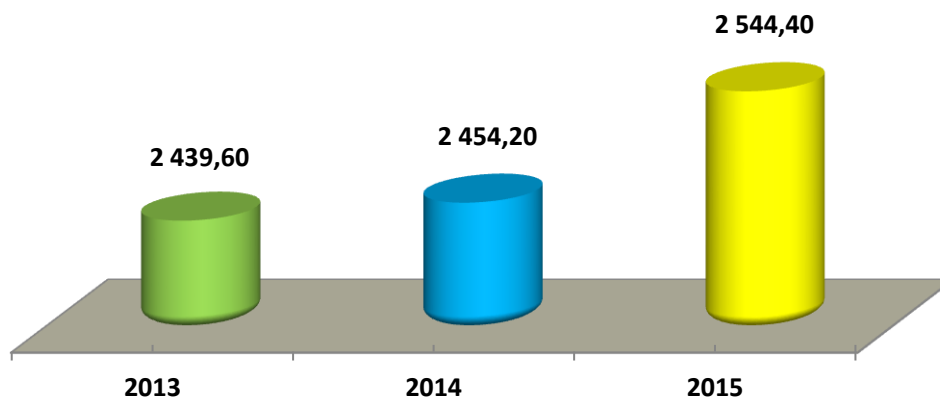
Растёт объём валового территориального продукта, его доля в валовом региональном продукте – 2,53%.

Наибольший вклад в формирование валового территориального вносят нефтяники района, их доля составляет более 66%.

Нефтяные предприятия вносят весомый вклад в развитие экономики района. В 2015 году нефтяники сохранили темпы роста добычи полезных ископаемых. Ими добыто 2,5 млн. тонн нефти, что выше на 3,7% уровня 2014 года, на 4,3% - 2013 года (рисунок 12).

Рисунок 12

Динамика объёмов добычи нефти на территории Нурлатского муниципального района, тыс. тонн



Ведущими предприятиями, осуществляющими в настоящее время добычу нефти на территории Нурлатского муниципального района, являются такие компании, как ПАО «Татнефть» НГДУ «Нурлатнефть», ОАО «Татнефтеотдача», ОАО «Татнефтепром - Зюзеевнефть», ЗАО «Кара Алтын», ООО «ТНГК-Развитие».

Перерабатывающая промышленность района представлена в основном предприятиями пищевой промышленности, такими как, ЗАО «Нурлатский сахар», ООО «Нурлат сэтэ», ООО «Вита», ООО «Здоровье» и другими предприятиями по переработке сельхозпродукции. Ими произведено в 2015 году: 32 тонны масла (139,1% к 2014 году, в 2,0 раза больше уровня 2013 года); 1700 тонн цельномолочной продукции (87,0% к 2014 году, 77,38% к 2013 году); 1835 тонн хлебобулочных изделий (82,14% к 2014 году, 85,82% к 2013 году); 36,2 тыс. тонн сахарного песка, (154,45% к 2014 года и 107,51% к 2013 году) (таблица 17).

Помимо предприятий пищевой промышленности производственный сектор представлен предприятиями промышленности строительных материалов: ООО «Нурлатский асфальтобетонный завод», асфальтобетонный завод ООО «Татнефтор» и другими.

Таблица 17

Наименование показателя	2013	2014	2015	Темп роста, %	
				к 2014	к 2013
1	2	3	4	5	6
Хлебобулочные изделия, тонн	2138,20	2234,00	1835,00	82,14	85,82
Масло сливочное, тонн	15,5	23,0	32,0	139,13	206,45
Цельномолочная продукция, тонн	2197	1954	1700	87,00	77,38
Сахарный песок, тонн	33652,1	23425	36179	154,45	107,51
Деловая древесина, тыс.м3	4,27	46,73	52,60	112,56	в 12,3 раза
Пиломатериалы, тыс.м3	0,48	0,38	5,75	В 15,1 раз	в 12 раз
Кирпич, млн. шт	3,70	4,20	3,80	90,48	102,70
Асфальтобетонная смесь, тыс. тонн	38,0	33,3	23,9	71,8	62,9

С точки зрения динамики отдельных видов продукции ситуация неоднородная. Отмечается значительное снижение производства хлебобулочных изделий (на 17,86% к 2014 году, на 14,18% к 2013 году), цельномолочной продукции (на 13,0% к 2014 году, на 22,62% к 2013 году), кирпича (на 9,52% к 2014 году), асфальтобетонной смеси (на 28,2% к 2014 году, на 37,1% к 2013 году). В тоже время, в 2015 году возросло производство сливочного масла (на 39,13% к 2014 году, в 2,1 раза к 2013 году), сахарного песка (на 54,45% к 2014 году, на 7,51% к 2013 году).

В Нурлатском муниципальном районе ГБУ «Нурлатлес» успешно занимается заготовкой древесины. В связи с поставкой на завод «Кастамона-Интегра» объёмы её многократно возросли.

SWOT-анализ

Промышленность	
Сильные стороны (Strengths)	Слабые стороны (Weaknesses)
Богатые природные ресурсы района (нефть, лес, глина). Возможность увеличения мощности производства на действующих предприятиях.	Промышленные производства района использует старые технологии. Процесс обновления производственных фондов идет медленно. Отсутствие рынков сбыта.
Возможности для развития (Opportunities)	Угрозы (Threats)
Повышение конкурентоспособности продукции промышленных предприятий за счет роста инвестиционной и инновационной активности и обновления на основе этого важнейших производственных фондов.	Дефицит финансовых ресурсов, нехватка квалифицированных трудовых ресурсов.

Ниже в таблице приводятся мероприятия, направленные на решение сформулированных проблем.

Таблица 18. Мероприятия в сфере финансово - экономической самодостаточности

№	Мероприятие	Сроки исполнения	Ответственный исполнитель	Объем финансирования, тыс. руб.	Источники
1	Внесение на Экономический совет при Кабинете Министров Республики Татарстан вопроса предпочтительной регистрации хозяйствующих субъектов, осуществляющих свою деятельность на территории АМР (и других муниципальных образований)	2016	ИК НМР		
2	Разработка и применение методики эффективной приватизации муниципального имущества	2016-2021	ИК НМР		
3	Подготовка предложений для инвестиционных соглашений с инвесторами, планируемыми	2016-2021	ИК НМР		

	создавать свои производства или филиалы на территории НМР об инвестиционном обременении, суть которого заключается в постановке на налоговый учет в НМР взамен на муниципальные преференции				
4	Модернизация завода «Нурлатский сахар» с целью увеличения суточной производительности сырья	2016-2020	ЗАО «Нурлатский сахар»	594,00	Собственные и заемные средства
5	Техническое перевооружение Дожимной насосной станции-1 ПАО МАКойл	2016-2020	ПАО МАКойл	11400,00	Собственные средства
6	Строительство торгового центра	2016-2017	ООО Перспектива	25000,00	
7	Строительство кирпичного завода по производству кирпича и керамомагнита	2016-2019	ООО Кирпичный завод	2000000,00	Собственные средства
8	Производство брусчатки и дорожного бордюра	2016-2017	ООО Стройгранд	5000,00	Собственные средства
9	Реализация проекта по производству дровесно-композиционных материалов	2016-2020	ИК НМР	260,00	
10	Развитие промышленной площадки «Тюрясево»	2016-2018	ООО «Аргус»	30,00	Средства инвесторов
11	Ввод в эксплуатацию цеха по переработке мяса и мясных продуктов	2016	ООО «Нурлатские деликатесы»	14370,00	Собственные и заемные средства
12	Производство щелочных аккумуляторов	2016	ООО «МИТ»		
13	Строительство убойного цеха по забою КРС в с. Старые Челны	2016	ООО «Нурлат Сэте»		Собственные средства

4.4.2. От традиционной структуры сельского хозяйства к передовым технологиям

Экономика Нурлатского муниципального района тесно связана с сельским хозяйством. Значительная часть трудоспособного населения работает в сельскохозяйственных предприятиях, в крестьянско-фермерских хозяйствах, а также в личных подсобных хозяйствах.

Производственное направление сельского хозяйства района - животноводство с развитым земледелием. Возделываются зерновые и кормовые культуры, кукуруза, сахарная свекла, разводится крупный рогатый скот, овцы, лошади.

Переработкой сельскохозяйственной продукции в районе занимаются 10 предприятий.

Сельскохозяйственные угодья занимают по району - 117283 га, в том числе:

пашня	87616 га	- 74,7 %
сенокосы	6697 га	- 5,7 %
пастбища	22800 га	- 19,4 %
многолетние насаждения	170 га	- 0,2 %

Денежная выручка от реализации продукции сельского хозяйства за анализируемый период имеет положительную динамику (таблица 19). 57 % в структуре выручки занимает выручка от продукции растениеводства.

Таблица 19

Показатели	ед.изм.	2013 г.	2014 г.	2015 г.	Темп роста, %	
					к 2014	к 2013
1	2	3	4	5	6	7
Денежная выручка от реализации продукции всего	млн. руб	1483	1486	1697	114,2	114,4
Валовая продукция в текущих ценах - всего	млн. руб	2138	2160	2353	108,9	110,1
Рентабельность	в %	2,3	3,7	6,5	175,7	282,6
Произведено зерна	тыс.тонн	95,3	100,9	91,9	91,1	96,4
сахарной свеклы	тыс.тонн	279,1	150,7	213,8	141,9	76,6
картофель	тонн	6039	5561	6490	116,7	107,5
Урожайность зерновых	ц/га	24,0	24,0	24,0	100,0	100,0
сахарной свеклы	ц/га	336	247	335	135,6	99,7
картофель	ц/га	212,8	229,1	230	100,4	108,1
Поголовье на конец года КРС - всего	голов	18364	18732	19058	101,7	103,8
в т.ч. коров	голов	7656	7692	7601	98,8	99,3
Производство молока	тонн	29823	29965	32094	107,1	107,6
мяса (выращено)	тонн	2580	1735	1818	104,8	70,5
Удой молока на 1 корову	кг	4197	4212	4383	104,1	104,4

На 01 января 2016 года поголовье крупного рогатого скота в сельхозпредприятиях составило 19058 голов, также отмечается положительная динамика за анализируемый период. Несколько снизилось поголовье коров – на

91 голову к 2014 года, на 55 голов к уровню 2013 года. Надой молока на 1 корову в среднем по району - 4383 кг (плюс 171 кг к 2014 году).

За 2015 год произведено мяса в живом весе 1818 тонн (104,8 % к 2014 году, 70,5% к 2013 году).

За последние три года в районе стабильно растет производство молока: увеличение производства молока в сравнении с 2014 годом на 7,1%, с 2013 годом на 7,6%.

Проблемы в сфере сельского хозяйства:

1. Отсутствие условий для привлечения молодежи и квалифицированных кадров для работы в сельской местности.
2. Отсутствие созданной сельскохозяйственными товаропроизводителями НМР системы кооперации по основным направлениям деятельности НМР: заготовка, хранение, переработка и сбыт сельскохозяйственной продукции.
3. Невысокая эффективность использования земельных ресурсов.
4. Низкий уровень механизации на селе
5. Высокий износ имеющейся техники.

Таблица 20 Мероприятия в сфере сельского хозяйства

№	Мероприятие	Сроки исполнения	Ответственный исполнитель	Объем финансирования, тыс. руб.	Источники
1	Профориентационная работа со школьниками	2016-2021	ИК НМР, Отдел образования НМР	-	-
2	Проведение круглых столов с сельхозпроизводителями с целью информирования об участии в программах с федеральным соучастием «Начинающий фермер», «Семейные животноводческие фермы». «Развитие сельскохозяйственных потребительских кооперативов».	2016-2021	ИК НМР	-	-
3	Информирование сельхозпроизводителей о грантовой поддержке «Лучший специалист АПК».	2016-2021	ИК НМР		
4	Строительство молочнотоварной фермы с доильным залом на 400 гол в с.Старые Челны	2016	ООО Нурлат-сотэ	100000,00	
5	Реконструкция молочнотоварной фермы на 400 гол в н.п. Верхний Нурлат	2016	ООО Нурлат-сотэ	16000,00	
6	Строительство теплицы	2017-2020	ООО Нулат-сотэ	50000,00	

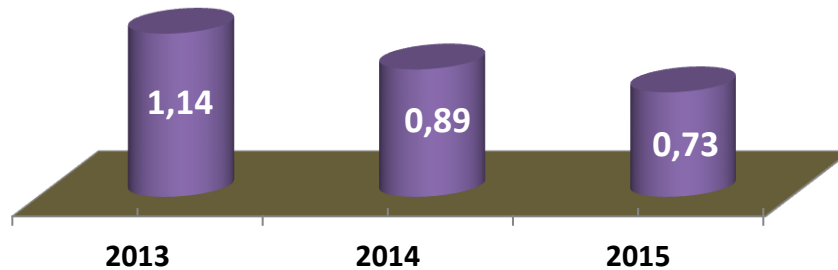
7	Закладка плодово-ягодного сада	2018	ООО Нурлат-сотэ	5000,00	
8	Строительство животноводческого комплекса на 2000 голов	2019-2023	ООО Нурлат-Агро	1000000,00	
9	Создание площадки по откорму КРС на 3000 голов	2016-2017	КФХ «Сулейманов А.И.»		
10	Открытие инкубатора в с.Мамыково	2017-2018	КФХ «Гиниатуллин И.Р.»	4,00	
11	Строительство овощехранилищ	2019	ООО «Евразия-Агро»	182800,00	Собственные и заемные средства
12	Производство щелочных аккумуляторов	2016	ООО «МИТ»	30000,00	Собственные и заемные средства
13	Реконструкция плодопитомника в д. Аксумла	2016-2017	ООО «Нурлатский плодопитомник»		Собственные средства
14	Реконструкция молочно-товарной фермы в с.Кульбаево-Мараса	2016-2017	ООО «Племенное дело Алексеевское»	7249,00	Заемные средства
15	Реконструкция молочно-товарной фермы в с.Кичкальня	2016-2017	ООО «Племенное дело Алексеевское»	9060	Заемные средства

4.4.3.Трудовые ресурсы, занятость населения.

Численность экономически активного населения в районе составляет 28800 человек, это 49,4% к численности постоянного населения района.

В районе на предприятиях всех форм собственности работают 14606 человек, из которых 79,2 % (11 569 чел.) занято на крупных и средних предприятиях.

На 01 января 2016 года численность безработных в районе составила 212 человек и снизилась по сравнению с аналогичным периодом прошлого года на 50 человек. Имеет место положительная динамика по показателю уровня безработицы (рисунок 13).

Уровень безработицы (%)

За анализируемый период уровень безработицы снизился на 0,16% к 2014 году и на 0,71 к уровню 2013 года.

Центром занятости ведется активная работа по обучению безработных под гарантированное рабочее место. В 2015 году прошли обучение 146 граждан. Участие в программе переобучения способствует сохранению активной позиции потерявшего работу человека по отношению к рынку труда.

Особое внимание в районе уделяется трудоустройству граждан, нуждающихся в социальной защите.

В целях информирования населения и работодателей в районе выпускаются информационные буклеты и брошюры, размещается информация на страницах районных газет, на сайтах, стендах, информационных терминалах, по бегущей строке, выходят в эфир местного телевидения и радио рекламные ролики, интервью и видеосюжеты.

Ежемесячно проводятся ярмарки вакансий и учебных рабочих мест. В 2015 году проведено 15 ярмарок, на которых трудоустроено 261 человек.

Меры, предпринимаемые администрацией района, а также мероприятия активной политики занятости, как проводимые ранее, так и в дальнейшем, будут способствовать стабилизации рынка труда и обеспечению занятости трудоспособного населения.

Проблемы:

- недостаточное количество создаваемых рабочих мест;
- нехватка высококвалифицированных специалистов.

Таблица 21. Мероприятия в сфере трудовых ресурсов и занятости населения

№	Мероприятие	Сроки исполнения	Ответственный исполнитель	Объем финансирования, тыс. руб.	Источники
1	Проведение ярмарок вакансий и учебных рабочих мест	2016-2021г.	ИК НМР, ГКУ "ЦЗН"г.Нурлат		
2	Информирование населения и работодателей посредством СМИ о имеющихся свободных рабочих местах	2016-2021г	ИК НМР, ГКУ "ЦЗН"г.Нурлат		
3	Проведение анализа «узких мест» рынка труда с учётом прогнозной оценки;	2016-2021г	ИК НМР, ГКУ "ЦЗН"г.Нурлат		
4	Создание системы ранней практики молодёжи в организациях, осуществляющих свою деятельность в районе, в том числе в школьном возрасте, с учётом наклонностей детей;	2016-2021г	ИК НМР, ГКУ "ЦЗН"г.Нурлат	-	-
5	Объединение усилий организаций промышленного сектора района и образовательных организаций Республики Татарстан по набору учащихся и целевой подготовке для профильных организаций Нурлатского муниципального района;	2016-2021г	ИК НМР, ГКУ "ЦЗН"г.Нурлат		
6	Внедрение системы ранней профориентации в Нурлатском муниципальном районе.	2016-2021г	ИК НМР, ГКУ "ЦЗН"г.Нурлат	-	-
7	Организация временного трудоустройства безработных граждан, испытывающих трудности в поиске работы.	2016-2021г	ИК НМР, ГКУ "ЦЗН"г.Нурлат	-	
8	Организация проведения оплачиваемых общественных работ для безработных граждан.	2016-2021г	ИК НМР, ГКУ "ЦЗН"г.Нурлат		
9	Содействие самозанятости безработных граждан, оказание им единовременной финансовой помощи при регистрации предпринимательской деятельности.	2016-2021г	ИК НМР, ГКУ "ЦЗН"г.Нурлат	-	-

4.4.4. Деловая активность. Малый и средний бизнес. Потребительский рынок.

Развитие малого и среднего предпринимательства в Нурлатском районе играет важнейшую роль в обеспечении стабильности экономического развития. Наличие в экономике района хорошо развитого сектора малого и среднего бизнеса способствует увеличению валового внутреннего продукта, росту занятости и улучшению качества жизни населения, увеличению доходной части бюджета.

Доля МСП в ВТП района составляет 11,3%, на протяжении последних пяти лет она пусть небольшими темпами, но стабильно растёт.

На начало 2016 года в Нурлатском муниципальном районе осуществляли свою деятельность 458 экономически активных малых и микропредприятий, 1114 индивидуальных предпринимателей (табл.22).

Таблица 22

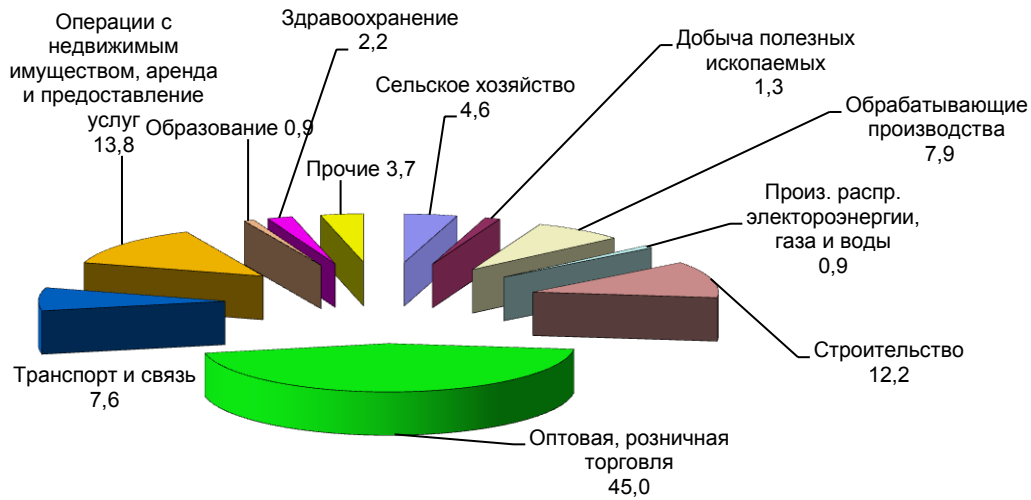
Наименование показателя	2013	2014	2015	Темп роста, %	
				к 2014	к 2013
1	2	3	4	5	6
Количество малых и микропредприятий, ед.	372	356	458	128,65	123,12
Число индивидуальных предпринимателей, ед.	1003	1056	1114	105,49	111,07
ИТОГО по СМП	1375	1412	1572	111,33	114,33

Количество субъектов малого предпринимательства возросло по сравнению с 2014 годом на 160 единиц, с 2013 на 197 единиц, в том числе малых и микропредприятий на 102 единицы к 2014 году, на 86 единиц к 2013 году.

Численность индивидуальных предпринимателей увеличилась за три года на 111 человек.

Структура видов экономической деятельности по субъектам малого предпринимательства приведена на рисунке №14:

Распределение субъектов малого предпринимательства по видам деятельности в 2015 году (%)

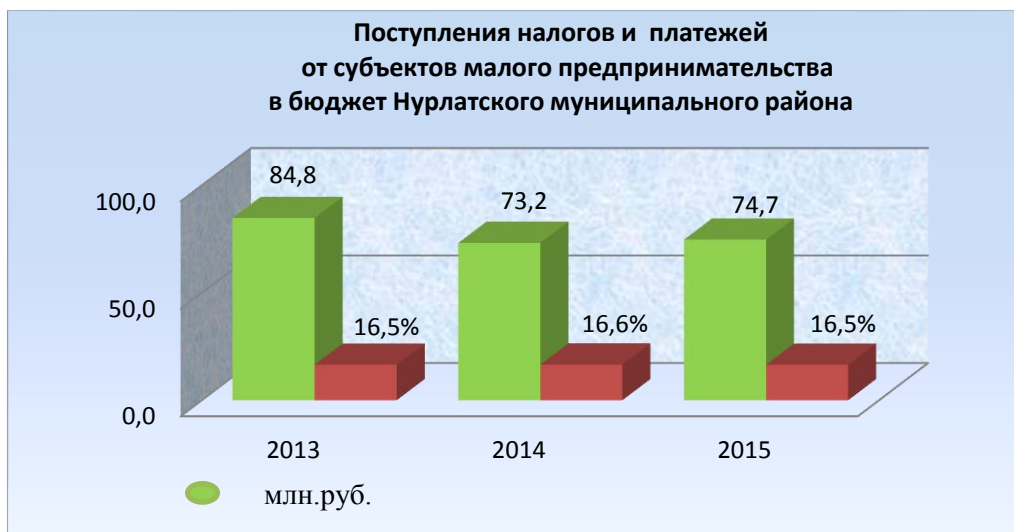


Как видно, сложившаяся отраслевая структура распределения субъектов малого предпринимательства в районе свидетельствует о развитии предпринимательства преимущественно в сфере торговли – 45%. Процент занятых в производственных сферах и других отраслях экономики остается низким.

Среднесписочная численность работников, занятых на малых предприятиях составила в 2015 году 3037 человек – 20,8% от общей численности работающих. Среднемесячная заработная плата – 16 956,1 руб. (на крупных предприятиях – 28 528,0 руб.).

В 2015 году от субъектов малого предпринимательства в бюджет района поступило налогов и платежей 74,7 млн. руб., что на 2,1% выше 2014 года и на 12% ниже уровня 2013 года. Удельный вес налогов и платежей от субъектов малого предпринимательства в общем объеме поступлений в местный бюджет на протяжении трёх анализируемых лет остаётся на уровне 16,5-16,6%.

Рисунок 15.



С целью создания условий для устойчивого развития малого и среднего предпринимательства в анализируемом периоде была разработана и реализуется в настоящее время муниципальная программа «О развитии субъектов малого и среднего предпринимательства в Нурлатском муниципальном районе Республики Татарстан на 2014-2016 годы».

Качество жизни населения во многом определяется состоянием и развитием потребительского рынка и сферы услуг. Торговую отрасль представляют как крупные торговые сети, так и мелкорозничные предприятия.

Показатели развития потребительского рынка приведены в таблице 23.

Таблица 23

Наименование показателя	2013	2014	2015	Темп роста, %	
				к 2014	к 2013
1	2	3	4	5	6
Количество стационарных предприятий торговли, ед.	609	629	533	84,74	87,52
Торговая площадь предприятий торговли всего, м ²	25417,0	30238,1	31544,8	104,32	124,11
Оборот розничной торговли всего, млн. руб.	8198,7	8852,2	8996,94	101,64	109,74

Количество стационарных предприятий торговли за рассматриваемый период уменьшилось на 76 единиц, что связано с открытием магазинов федеральных торговых сетей и закрытием в результате этого части мелких розничных предприятий.

При этом торговая площадь объектов розничной торговли увеличилась за три года на 6127,8м². Оборот розничной торговли в 2015 году по оценке составил 9073 млн. руб. (102,5 % в действующих ценах к 2014 году, 110,67% к 2013 году).

SWOT-анализ

Предпринимательство	
Сильные стороны (Strengths)	Слабые стороны (Weaknesses)
Поддержка органами местного самоуправления развития предпринимательства в районе, особенно в сфере производства, развитая инфраструктура. Относительно быстрая окупаемостью вложенных средств, стабильный потребительский спрос. Создания производства на промплощадке «Тюрясево» (преимущества - низкой арендная плата и возможность участия в программах поддержки малого и среднего предпринимательства).	Нехватка квалифицированных трудовых ресурсов. Высокая конкуренция.
Возможности для развития (Opportunities)	Угрозы (Threats)
Программы поддержки субъектов малого и среднего предпринимательства на региональном и федеральном уровнях.	Кризисные явления в экономике, снижение спроса, сокращение предложения и удорожание ресурсов.

Проблемы в сфере малого и среднего бизнеса

1. Отсутствие квалифицированных кадров.
2. Низкий уровень осведомлённости граждан и предпринимателей о существующей системе государственной и муниципальной поддержки МСП.
3. Отсутствие привлекательных условий для развития МСП.

Для достижения определённой цели в сфере развития МСП на период до 2030 года и решения представленных задач в первоочередном порядке реализуются следующие мероприятия:

Таблица 24. Мероприятия в сфере развития малого и среднего бизнеса

№	Мероприятие	Сроки исполнения	Ответственный исполнитель	Объем финансирования, тыс. руб.	Источник
1	Обучение предпринимателей, в том числе через Центры поддержки предпринимательства и бизнес - инкубаторы	2016-2021	ИК НМР	-	-

2	Проведение круглых столов с участием населения и представителей СМП с целью информирования о республиканских программах («Лизинг-грант»)	2016-2021	ИК НМР	-	-
3	Ежегодное проведение «Дня предпринимателя»	2016-2021	ИК НМР	-	-
4	Проведение ярмарок с участием предпринимателей района.	2016-2021	ИК НМР	-	-
5	Информирование субъектов СМП посредством размещения информации на сайте НМР о планируемых закупках	2016-2021	ИК НМР	-	-

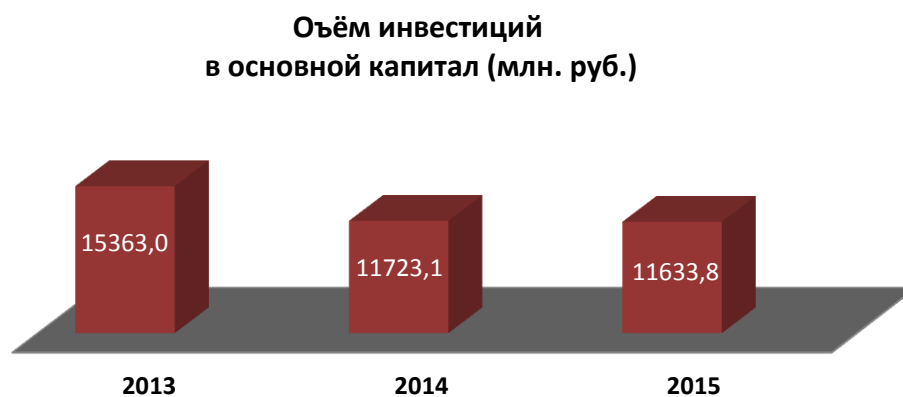
4.4.5. От дефицита инвестиций к взаимовыгодному партнерству и инвестиционной привлекательности

Одним из важных показателей, которые отражают изменения в экономике района, являются показатели, характеризующие инвестиционный процесс. Главными условиями инвестиционной привлекательности района является создание благоприятного инвестиционного климата.

Основной приток инвестиций в Нурлатский муниципальный район обеспечивается предприятиями нефтяной отрасли (более 60%).

За 2015 год объем инвестиций составил 11633,8 млн. рублей. Отмечается снижение к уровню 2014 года на 0,8% и на 23,54% к 2013 году (рисунок 16).

Рисунок 16



С целью привлечения инвестиций в район руководством района на постоянной основе организуются встречи с потенциальными российскими и

зарубежными инвесторами. Потенциал Нурлатского района имеется в виде незадействованных промышленных площадок.

В рамках совершенствования системы государственной поддержки и преодоления административных барьеров при взаимодействии с инвесторами было принято Постановление Главы Нурлатского муниципального района и города Нурлат от 17 апреля 2014 года №36/1 «Об образовании Общественного совета при Главе Нурлатского муниципального района по улучшению инвестиционного климата».

Основными задачами Совета являются:

разработка рекомендаций по муниципальной поддержке инвестиционных проектов и процессов, стимулированию инвестиционной активности на территории Нурлатского муниципального образования Республики Татарстан;

разработка рекомендаций по организации взаимодействия органов местного самоуправления и участников инвестиционного процесса, в том числе рекомендаций по сокращению административных барьеров, препятствующих осуществлению такого взаимодействия;

создание условий для рационального размещения производительных сил на территории Нурлатского муниципального образования Республики Татарстан;

разработка предложений по приоритетным направлениям развития Нурлатского муниципального образования Республики Татарстан;

рассмотрение проекта стратегического документа об инвестиционной деятельности на территории Нурлатского муниципального образования Республики Татарстан, анализ хода и результатов реализации данного документа, подготовка предложений по его корректировке;

рассмотрение результатов реализации инвестиционных проектов, включая несостоявшиеся и неуспешные, анализ причин неудач в реализации.

Кроме того, разработаны и приняты нормативно-правовые акты, регламентирующие инвестиционную деятельность в районе и улучшающие инвестиционную привлекательность района.

Постановлением Главы Нурлатского муниципального района и города Нурлат от 14.02.2014г. №22/1 утверждена Инвестиционная декларация

Нурлатского муниципального района. Декларация определяет принципы выстраивания правоотношений между инвесторами и органами местной власти, гарантирует защиту инвестиций в пределах компетенции органов местного самоуправления.

Проблемы в инвестиционной сфере

1. Неприменение информационных технологий для формирования инвестиционных предложений и иной полезной для инвесторов информации.

2. Отсутствие эффективных информационных каналов взаимодействия с инвесторами.

3. Отсутствие инвесторов на пустующие площадки.

Для достижения определённой выше цели в сфере повышения результативности административных процессов при формировании благоприятного инвестиционного климата на период до 2030 года и решения представленных задач в первоочередном порядке реализуются следующие мероприятия:

Таблица 25. Мероприятия в сфере инвестиционной среды.

№	Мероприятие	Сроки исполнения	Ответственный исполнитель	Объем финансирования, тыс. руб.	Источник
1	Разработка Дорожной карты сотрудничества с Самарской, Оренбургской и Ульяновской областями.	2016-2021	ИК НМР	-	-
2	Инвентаризация и формирование реестра незадействованных производственных площадей, в том числе и земельных участков, пригодных для создания производств и размещения инфраструктурных объектов.	2016-2021	ИК НМР	-	-
3	Создание инвестиционного меморандума	2016-2021	ИК НМР	-	-
4	Проведение анализа емкости рынка по ключевым потребительским товарам и услугам по НМР, соседним муниципальным образованиям и регионам, имеющим общую границу с НМР.	2016-2021	ИК НМР	-	-

4.5. Комфортное жизненное пространство

4.5.1. Жилищно-коммунальное хозяйство и инженерная инфраструктура

Обеспеченность жильем является одним из важнейших показателей, характеризующих качество среды обитания человека.

На конец анализируемого периода общая площадь жилищного фонда по району составила 1478,2 тыс. кв. м. (Таблица 26), что выше уровня 2014 года на 1,5%, 2013 года на 2,97%. Процент ветхого и аварийного фонда имеет тенденцию к понижению и составил в 2015 году 0,66% от общего жилого фонда.

В 2015 году введено в эксплуатацию 21,8 тыс. кв.м. жилья, больше, чем в 2014 году на 3,81% и меньше 2013 года на 34,14%.

Таблица 26

**Показатели развития жилищного строительства
в Нурлатском муниципальном районе**

Наименование показателя	2013	2014	2015	Темп роста, % (структурный сдвиг в процентных пунктах)	
				к 2014	к 2013
1	2	3	4	5	6
Жилищный фонд всего, тыс.м2	1435,5	1456,4	1478,2	101,50	102,97
Ветхий и аварийный фонд, тыс. м2	15,5	11,6	9,7	83,62	62,58
От общего жилфонда, %	1,08	0,8	0,66	- 0,14	- 0,42
Общая площадь жилых домов, введённых в эксплуатацию предприятиями, организациями, населением, тыс. м2	33,1	21	21,8	103,81	65,86
в том числе индивидуальное жилищное строительство	27,9	18,6	17,1	91,94	61,29
Обеспеченность общей площадью жилья на одного человека, м2	24,3	24,8	25,1	101,21	103,29

На одного жителя района в среднем приходится 25,1 кв.м. жилья (в 2014 году – 24,8 кв. м., в 2013 году – 24,3 кв.м.) при норме 18 кв.м.

Обеспечением бесперебойной работы инженерной инфраструктуры района занимаются предприятия жилищно-коммунального комплекса, предприятие по обслуживанию электролиний Нурлатской РЭС ОАО «Сетевая компания» Чистопольские электрические сети и предприятие по обслуживанию газового оборудования ЭПУ «Нурлатгаз» ООО «Газпром трансгаз Казань».

Одиночное протяжение уличной газовой сети по району составляет 226 км.

Нурлатская РЭС ОАО «Сетевая компания» Чистопольские электрические сети является сетевой организацией, занимается распределением электрической энергии потребителям населенных пунктов.

ООО «Промочистка» и МУ УК ЖКХ Нурлатского муниципального района бесперебойно обеспечивает водой потребителей Нурлатского района. Протяженность уличных водопроводных сетей составляет 366,3 км. Водоотведение г. Нурлат включает в себя:

- сети водоотведения (магистральные и внутриквартальные, напорные и самотёчные.)

- канализационные насосные станции (КНС)

- городские очистные сооружения (ОС) мощностью 10000 м³ / сут.

В настоящий момент централизованной канализационной сетью охвачена почти вся территория города. Население проживающее на территории сельских поселений пользуются выгребами с водонепроницаемыми стенками и дном, из которых нечистоты вывозятся ассенизаторскими машинами .

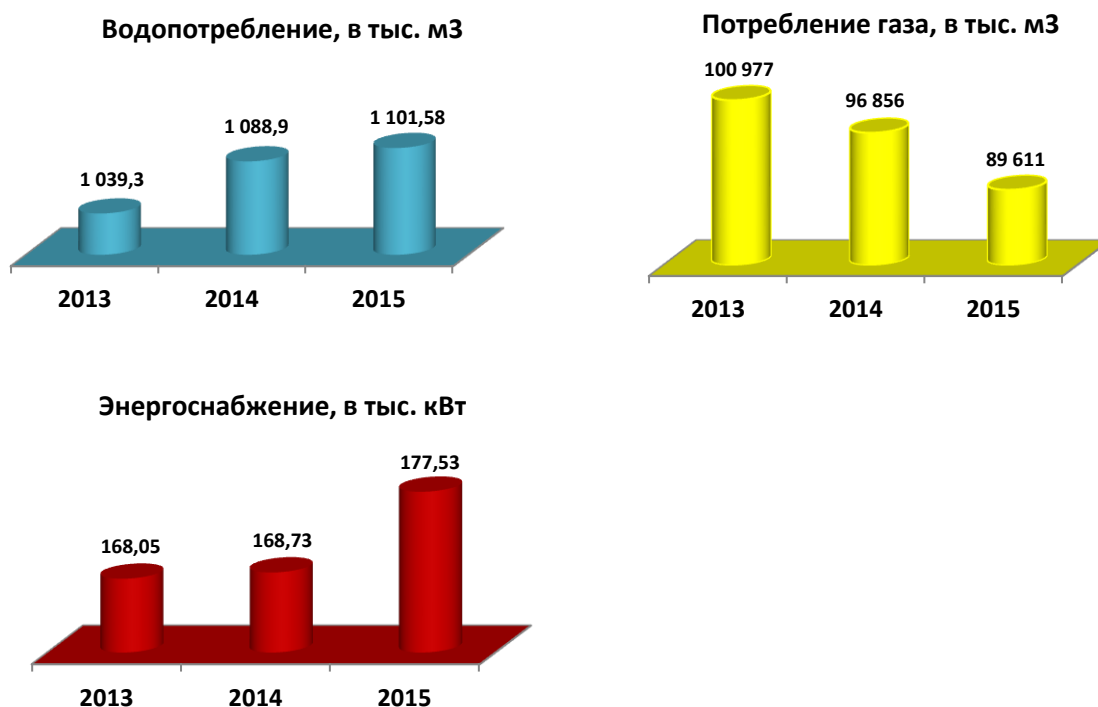
Протяжённость тепловых и паровых сетей в двухтрубном исчислении составляет 35,3 км.

На протяжении анализируемого периода в районе растёт количество потребителей газа, воды, электроэнергии. В 2015 году заключены договоры в количестве 22569 на потребление газа, 14564 на водопотребление, 13853 на потребление электроэнергии.

Как видно из представленных ниже диаграмм (рис.17), в районе на протяжении трёх лет возросло потребление воды на 6%, электроэнергии на 5,6%, потребление газа снизилось на 11,25%.

Рисунок 17

Динамика объёмов потребления газа, воды, электроэнергии по Нурлатскому муниципальному району



SWOT-анализ

Жилищно – коммунальное хозяйство и инженерная инфраструктура	
Сильные стороны (Strengths)	Слабые стороны (Weaknesses)
Устойчивое обеспечение потребителей энергией и коммунальными ресурсами.	Высокий уровень износа сооружений и сетей.
Возможности для развития (Opportunities)	Угрозы (Threats)
Наличие платежеспособного спроса и относительно конкурентоспособные цены на недвижимость.	Приток инвестиций ограничен прямой зависимостью уровня тарифов от уровня инфляции и высоким уровнем задолженности перед ресурсообеспечивающими организациями.

Проблемы в сфере жилищно-коммунального хозяйства:

- 1.Отсутствие доступного жилья для всех категорий граждан, проживающих на территории Нурлатского муниципального района.
- 2.отсутствие предложений на рынке жилья, соответствующего современным потребностям населения.
- 3.Высокий уровень износа сооружений и сетей.

Для достижения определённой выше цели повышения доступности жилья для граждан Нурлатского муниципального района и решения представленных задач в первоочередном порядке реализуются следующие мероприятия:

Таблица 27. Мероприятия в сфере жилищно-коммунального хозяйства и повышении доступности жилья.

№	Мероприятие	Сроки исполнения	Ответственный исполнитель	Объем финансирования, тыс. руб.	Источники
1	Реализация программы капитального ремонта общего имущества в многоквартирных домах	2016-2018	ИК НМР	140,6	Бюджет РТ, бюджет НМР

2	Информирование граждан о программе «Доступное жилье»	2016-2025	ИК НМР	-	-
3	Благоустройство дворовых территорий многоквартирных домов	2016-2021	ИК НМР	-	-
4	Модернизация системы теплоснабжения, водоснабжения и водоотведения	2016-2020	ИК НМР	497,00	Бюджет НМР, Внебюджетные средства.
5	Переселение граждан из аварийного жилищного фонда	2016-2017	ИК НМР	61,1	Бюджет РТ, Бюджет НМР
6	Проведение опроса населения с целью определения типового проекта жилого помещения и направление соответствующего проекта в адрес строительных компаний	2016-2021	ИК НМР	-	-
7	Строительство сетей газоснабжения для многодетных семей в Среднекамышлинском сельском поселении НМР	2017	ИК НМР	24000,00	Благотворительные средства ПАО «Татнефть»
8	Строительство системы водоснабжения, водоотведения 1 очереди для многодетных семей в Среднекамышлинском сельском поселении НМР	2018	ИК НМР	10500,00	Благотворительные средства ПАО «Татнефть»
9	Строительство сетей водоснабжения и водоотведения 2 очереди для многодетных семей Среднекамышлинского сельского поселения НМР.	2019	ИК НМР	10500,00	Благотворительные средства ПАО «Тат-

					нефть»
10	Замена водопроводных сетей протяжённостью 113,6 км.	2017-2021	ИК НМР	23540,00	Бюджет РТ, НМР, внебюджетные средства
11	Замена водонапорных башен в количестве 17 шт.	2017-2021	ИК НМР	10500,00	Бюджет РТ, НМР, внебюджет
12	Строительство водопроводных сетей	2017-2021	ИК НМР	30750,00	Бюджет РТ, НМР, внебюджет
13	Строительство сливной станции на существующих очистных сооружениях	2017-2021	ИК НМР	21000,00	Бюджет РТ, НМР, внебюджет
14	Строительство детских площадок	2017-2021	ИК НМР		Бюджет НМР, внебюджетные источники
15	Установка общественных туалетов в зонах массового скопления людей	2017-2021	ИК НМР		Бюджет НМР, внебюджетные источники

4.5.2. Развитие транспортной инфраструктуры в Нурлатском муниципальном районе

Состояние и развитие дорожной сети для района имеют исключительное значение, выступает одним из важнейших инфраструктурных инструментов

Таблица 28. Мероприятия в сфере развития транспортной инфраструктуры

№	Мероприятие	Сроки исполнения	Ответственный исполнитель	Объем финансирования, тыс. руб.	Источники
1	Проведение комплексного обследования технического состояния и использования дорожной сети района	2016-2021 г.	ИК НМР	-	-
2	Установка светофорных объектов и прочие мероприятия по ограничению движения в городе Нурлат	2016-2021	ИК НМР	5276,41	Бюджет РТ, Бюджет НМР
3	Строительство подъездных путей к населенным пунктам района	2016-2021	ИК НМР	-	-
4	Создание дополнительных маршрутов движения городского транспорта	01.07.2017	ИК НМР	-	-

4.5.3. Экологическая безопасность природной среды.

Поддержание экологической безопасности района можно назвать одной из главных стратегических целей муниципального управления. При неблагоприятной экологической ситуации не будет перспектив у сельского хозяйства, сферы отдыха и туризма, возникнут проблемы со здоровьем людей.

Основными источниками загрязнения окружающей среды нашего района являются предприятия нефтяной отрасли. Бурение скважин и эксплуатация нефтепромысловых сооружений сопровождается интенсивным загрязнением атмосферного воздуха, почв, грунтов, поверхностных и подземных вод. Рост числа автотранспорта на душу населения, изношенность системы ЖКХ, несовершенство фильтрационных и очистных сооружений также привели к сильному загрязнению воздуха.

Выбросы вредных веществ в атмосферу в 2015 году по Нурлатскому муниципальному району на 54,3% выше республиканского значения (рисунок 18).



Органами местного самоуправления и различными службами района прилагается немало усилий для улучшения экологической обстановки, однако, дефицит бюджета, несовершенство и несовременность используемых технологий, не позволяют достичь желаемого результата.

Состояние атмосферного воздуха, качество воды находятся под постоянным контролем. Необходимы объёмные лёгкие, фильтрующие воздух. Прямой путь к этому – озеленение территорий.

В этом направлении в районе проводится большая работа. Ежегодно в парковой зоне и на улицах города высаживается около 40 тысяч цветов, порядка 1000 деревьев и кустарников.

За 2013-2014 год выполнены мероприятия по обустройству городского парка, центральной площади – всего на 16,3 млн. рублей.

В 2015 году природоохранных мероприятий выполнено на 5,4 млн. рублей.

В 2015 году выполнены работы по обустройству 5 парков и скверов на 23,0 млн. рублей.

SWOT-анализ

Природная среда	
Сильные стороны (Strengths)	Слабые стороны (Weaknesses)
Активная позиция органов местного самоуправления по благоустройству и озеленению территории района, по пресечению преступных фактов загрязнения окружающей среды.	Высокий уровень загрязнения окружающей среды, недостаточность свободных территорий для размещения отходов.
Возможности для развития (Opportunities)	Угрозы (Threats)
Внедрение современных технологий утилизации отходов, повышение экологического самосознания граждан, введение более жестких требований экологического законодательства.	Сочетание ряда факторов, связанных с изменением климата и воздействием на окружающую среду могут привести к масштабному изменению экологических условий.

Образующиеся на территории района отходы потребления размещаются на полигоне ТБО и санкционированных свалках. Площадь полигона составляет 6,78 га, проектная вместимость 1664 тыс. м³, заполняемость на конец 2015 года - 46,8%. При ежегодном поступлении на полигон около 60 тыс. м³ твёрдых бытовых отходов, возможности его дальнейшей эксплуатации составляют 14-15 лет.

Проблемы в сфере экологической безопасности экономики и экологии человека.

1. Недостаточная обеспеченность мусороприемными контейнерами (урнами).
2. Отсутствие технологической базы для переработки и утилизации отходов,
3. Наличие несанкционированных свалок.
4. Отсутствие системы раздельного сбора отходов.

Для достижения определённой выше цели в сфере экологической безопасности экономики и экологии человека на период до 2030 года и решения представленных задач в первоочередном порядке реализуются следующие мероприятия:

Таблица 29. Мероприятия в сфере экологической безопасности экономики и экологии человека.

№	Мероприятие	Сроки исполнения	Ответственный исполнитель	Объем финансирования, тыс. руб.	Источник
1	Инвентаризация экологически опасных производств, сооружений и захоронений отходов	2016-2021	ИК НМР	-	-
2	Мониторинг и ликвидация несанкционированных свалок	2016-2021	ИК НМР	-	-
3	Формирование и ведение кадастров экологически опасных объектов	2016-2021	ИК НМР	-	-
4	Ежегодное проведение «Дня посадки леса»	2016-2021	ИК НМР	-	-
5	Анализ наиболее подверженных замусориванию территорий НМР	2016-2021	ИК НМР	-	-
6	Закупка и размещение мусороприемных контейнеров в т.ч.с раздельным сбором ТБО в местах высокого уровня замусоривания	2016-2021	ИК НМР	2000,00	Местный бюджет
7	Создание и реализация инвестиционного проекта в сфере переработки ТБО	2016-2021	ИК НМР	-	-

3.2.11 Социально – экономическое развитие Нурлатского муниципального района глазами его жителей.

Исследование проводилось с целью выявления мнения жителей НМР в рамках Стратегии. В опросе приняли участие 2063 человека. Полученная информация о вопросах, наиболее волнующих жителей района, а также их мнение относительно дальнейшего развития были учтены в Стратегии.

Выводы:

По результатам проведённого исследования определены следующие выводы.

В целом народные инициативы населения Нурлатского муниципального района отражают видение жителей по многим направлениям развития района:

- Среди опрошенных, большая часть жителей Нурлатского муниципального района отметила положительные изменения социально-экономического характера.

- 58,7% жителей района считают, что уровень общественной безопасности снижает алкоголизм и 39% преступность.
- Среди проблем в сфере жилищно-коммунальных услуг в районе 47,7% жителей отметили плохую уборку улиц, 45,5% - плохую освещенность улиц, 38,9% - отсутствие детских площадок, 38,5% - отсутствие общественных туалетов.
- В системе медицинского обслуживания в районе 49% жителей отметили невнимательное отношение персонала, 45% - очереди к участковому врачу, 38,7% - недостаточную квалификацию персонала, 34,8% - отсутствие необходимого оборудования.
- 40% опрошенных отметили изменения к худшему на рынке труда и по безработице.
- 52,9% жителей района отмечают в системе образования высокую плату за детский сад.
- Для улучшения транспортного обслуживания 57,8% респондентов предлагают сделать схему маршрута более удобной, 52% - увеличить количество автобусов, 46% - улучшить техническое состояние транспортных средств.
- Для организации свободного времени и досуга около 47% жителей отметили необходимость открытия театров и кинотеатров, 41,9% - молодежных клубов, 31,7% - бильярдных клубов и боулинга.
- 66,4% жителей отметили, что в парках и скверах г. Нурлат не хватает аттракционов, 33,9% - кинотеатров под открытым небом, 33,8% - пунктов проката.
- 45,9% опрошенных считают, что уровень экологической безопасности снижает устаревшие очистительные сооружения, 44,5% - сточные воды, попадающие в реки, 35,7% - предприятия, загрязняющие экологию.
- 73% жителей района не планируют в ближайшее время менять место жительства, переезжать в другой район/регион.
- Из-за финансового кризиса 53,3% опрошенных отмечают высокие тарифы на услуги ЖКХ, 50,5% - рост цен и низкий прожиточный уровень, 34,8% - уменьшение заработной платы.
- 43% жителей района затруднились ответить по поводу изменений в развитии района в ближайшие 10-15 лет, а 30,9% - ответили, что ситуация изменится к лучшему.
- 53,9% опрошенных считают, что дальнейшее развитие района будет за счет развития сельского хозяйства, а 49,8% - за счет развития добычи нефти и газа.

- Наиболее приоритетными направлениями развития района 46,9% жителей отмечают формирование высококвалифицированных кадров и создание новых рабочих мест, а 42,5% - сохранение и укрепление здоровья населения.
- Возможностью улучшения социально-экономической ситуации в районе 69,8% опрошенных считают создание новых рабочих мест, 49,3% - увеличение реальных доходов населения.
- 49,9% жителей района отметили, что для улучшения социально-экономической ситуации район располагает такими собственными возможностями сильными сторонами, как наличие железнодорожного транспорта, 47,1% - сельскохозяйственный потенциал.
- 33,1% опрошенных затруднились ответить какие ресурсы и потенциал района используются не в полной мере или не используются совсем, а 33,5% ответили, что трудовые.
- Из 2 063 человек, прошедших анкетирование 1712 человек или 82,9% составили женщины.
- 27% опрошенных составили жители в возрасте от 25 до 35 лет, 23,2% - от 35 до 40 лет.
- 54,4% жителей имеют высшее образование, 26,9% - среднее специальное.

Наиболее проблемными сферами в жизни района участники исследования считают состояние дорог, низкий уровень жизни, благоустройство, качество медицинского обслуживания.

Жители рекомендовали органам самоуправления района обратить внимание прежде всего на повышение уровня и качества жизни жителей, развитие промышленности.

Опрошенные считают необходимым строительство в районе следующих объектов: центров досуга (семейных, молодежных, детских), спортивных объектов, объектов благоустройства, детских, образовательных, медицинских учреждений.

Предложения жителей учтены в рамках Стратегии и переведены в форму стратегических целей и стратегических задач органов местного самоуправления Нурлатского муниципального района. Таким образом, руководство района принимает на себя ответственность за реализацию народных инициатив.

В одной из анкет написано: «Необходимо позитивно браться за работу и продолжать начатое для улучшения города и района, они изменяются только в лучшую сторону».

4. СЦЕНАРИИ ДОЛГОСРОЧНОГО РАЗВИТИЯ НУРЛАТСКОГО МУНИЦИПАЛЬНОГО РАЙОНА.

4.1. Сценарии развития района.

Неопределенность прогноза внешних условий обуславливает необходимость использования сценарных вариантов реализации Стратегии. Предложено три сценария:

сценарий 1 - инерционный (сценарий жестких ресурсных ограничений);

сценарий 2 - базовый (сценарий умеренных ресурсных ограничений);

сценарий 3 - оптимистический (сценарий мягких ресурсных ограничений).

Инерционный сценарий.

При сохранении сложившихся основных тенденций в экономике Нурлатского муниципального района и неизменных или ухудшающихся внешних условиях реализуется инерционный сценарий. В рамках данного сценария численность населения продолжит сокращаться, в то время как компенсирующего миграционного притока не произойдет. Экономика будет характеризоваться низкими темпами экономического роста, низким уровнем прироста инвестиционных вложений, незначительными темпами роста реальных доходов населения, сохранением качества среды проживания на достигнутом уровне. Качество городской среды останется на низком уровне и не будет способствовать закреплению высококвалифицированных кадров. В рамках сценария ситуация в части коммунального хозяйства также продолжит оставаться достаточно напряженной, в том числе в связи с недостатком финансовых ресурсов на реконструкцию и капитальный ремонт инженерных коммуникаций.

В случае реализации инерционного сценария контекстом, определяющим пространственное развитие, будут низкие темпы экономического роста, тяжёлая демографическая и миграционная ситуация, а также низкая привлекательность среды проживания.

Сценарий инерционного(кризисного развития) основан на предположении преимущественно негативного влияния внешних и внутренних факторов на социально – экономическое развитие района и, прежде всего, базового сектора экономики.

Отличительной чертой данного сценария является низкая инвестиционная активность во всех секторах экономики района.

С учетом ресурсных ограничений реализуются только наиболее приоритетные и наименее ресурсоемкие проекты (возможно смещение сроков реализации проектов на более поздний срок).

Основные параметры сценария:

закрепление и расширение конкурентных преимуществ в традиционных сферах с целью формирования устойчивой модели развития, позволяющей обеспечить незначительную модернизацию экономической структуры района;
небольшой рост человеческого капитала;
реализация ограниченного количества долгосрочных приоритетных проектов и программ, реализующих сравнительные преимущества экономики и социальной сферы;
небольшой рост инвестиционной привлекательности;
формирование условий пространственного развития;
стабильный уровень безопасности.

Инерционному сценарию соответствуют минимальные значения индикаторов в таблице 30.

Базовый сценарий.

Базовый сценарий представляет по сравнению с инерционным сценарием более благоприятные условия для развития экономики района в основном за счет положительного воздействия внешних и внутренних факторов. Данный сценарий предполагает максимальное использование накопленного производственного потенциала и расширения объёмов производства товаров и услуг за счёт привлечения инвестиций и трудовых ресурсов и преодоление ресурсных ограничений. Преимущественно реализуются проекты с низким риском реализации в прогнозируемые сроки и ряд ключевых крупных проектов, сопряженных с повышенными рисками.

Основные параметры сценария:

высокая степень реализации потенциала развития района;
развитие человеческого потенциала на базе высокого благосостояния, социального благополучия;
осуществление большинства долгосрочных приоритетных проектов и программ;
существенное улучшение инвестиционного климата.

Базовому сценарию соответствуют целевые значения индикаторов в таблице 30.

Оптимистический сценарий.

Предполагает полное раскрытие потенциала развития, достижение высокой конкурентоспособности. Данный сценарий позволяет создать в долгосрочной перспективе экономику, устойчивую к внешним негативным воздействиям и колебаниям конъюнктуры. Повышение качества человеческого капитала будет сопровождаться поступательным ростом реальных доходов населения, ускоренным

развитием социальной сферы и сферы услуг, индустрий туризма и сферы развлечений. Рост благосостояния будет способствовать смягчению негативных последствий демографических тенденций и приведёт к повышению рождаемости и снижению уровня смертности, а также к росту среднего уровня миграционного прироста.

Основное внимание будет уделяться поддержке создания новых и развитию существующих производств и услуг на территории Нурлатского муниципального района. Обрабатывающая промышленность будет расти более быстрыми темпами. Оптовая и розничная торговли также станут драйверами развития благодаря росту душевых доходов и более равномерному развитию территории. Сфера услуг растёт высокими темпами, в том числе за счёт развития туризма и креативных сфер деятельности. На высоком уровне будут темпы роста строительства, транспорта. Реализация данного сценария потребует принятия «инвестиционного»

Успешно реализуется кластерная активация: полностью модернизируется «современная экономика» создается сектор «умной экономики». Большинство намеченных проектов реализуется в плановые сроки.

Оптимистическому сценарию соответствуют максимальные значения индикаторов в таблице 30.

Целевые показатели и их значения, отражающие ожидаемые результаты реализации Стратегии в разрезе 7 направлений конкуренции отражены в таблице 30.

Таблица 30

**Основные макроэкономические показатели
реализации Стратегии до 2030 года**

Показатели	Годы	2015	2016	2018	2020	2021	2024	2025	2030
Главная цель									
Накопленный темп роста ВТП, %	По инерционному сценарию		1	4	5	2,2	7,5	2,5	22,5
	По базовому сценарию		3	7	8	4	13,5	5,0	35
	По оптимистическому сценарию		4	9	11	5,5	16	6,5	42
Цель 1. Человеческий капитал									
Производительность труда, млн. рублей	По инерционному сценарию	1,46	1,46	1,47	1,48	1,48	1,50	1,51	1,55
	По базовому сценарию	1,46	1,47	1,49	1,5	1,51	1,55	1,57	2,0
	По оптимистическому сценарию	1,46	1,49	1,5	1,52	1,53	1,58	1,59	2,5

Среднегодовая численность населения, тыс. чел.	По инерционному сценарию	58,3	58,7	58,8	58,9	59	59,3	59,4	60
	По базовому сценарию	58,3	58,9	58,9	59,5	59,8	60,6	60,9	62,2
	По оптимистическому сценарию	58,3	59	60	61	61,5	63,1	63,6	66,2
Коэффициент рождаемости	По инерционному сценарию	12,82	12,83	12,85	12,9	12,92	13	13,05	13,2
	По базовому сценарию	12,82	12,85	12,9	13	13,1	13,5	13,7	14
	По оптимистическому сценарию	12,82	12,88	13	13,2	13,33	14	14,3	16
Уровень безработицы, %	По инерционному сценарию	0,73	0,9	0,9	0,85	0,8	0,75	0,7	0,7
	По базовому сценарию	0,73	0,72	0,7	0,7	0,68	0,68	0,65	0,6
	По оптимистическому сценарию	0,73	0,71	0,7	0,68	0,65	0,63	0,6	0,55
Среднесписочная численность работающих, тыс. чел.	По инерционному сценарию	14,61	14,61	14,64	14,64	14,64	14,64	14,64	14,66
	По базовому сценарию	14,61	14,61	14,72	14,87	14,94	15,10	15,15	15,60
	По оптимистическому сценарию	14,61	14,61	14,80	15,00	15,10	15,50	15,60	16,30
Обеспеченность общей площадью жилья в расчете на одного жителя, кв. метров	По инерционному сценарию	25,1	25,2	25,4	25,8	25,9	26,1	26,2	26,5
	По базовому сценарию	25,1	25,3	26,1	26,7	26,9	27,2	27,4	28
	По оптимистическому сценарию	25,1	25,5	26,6	27,4	27,8	28,5	28,9	32
Доля населения, систематически занимающихся физической культурой и спортом, %	По инерционному сценарию	47,32	47,32	47,4	47,5	47,5	47,8	47,9	48
	По базовому сценарию	47,32	47,5	48,2	48,5	48,5	49	49,2	50
	По оптимистическому сценарию	47,32	47,5	48,5	48,9	49	49,6	50	52
Объем туристического потока, тыс. чел.	По инерционному сценарию	2	2	4	4	5	6	8	20
	По базовому сценарию	2	2	5	5	6	7	10	30
	По оптимистическому сценарию	2	2,1	5,5	6	6,2	9	12	40
Цель 2. Пространство									
Перевозка пассажиров транспорта (вид –	По инерционному сценарию	1,1	1,11	1,13	1,15	1,16	1,19	1,2	1,3
	По базовому сценарию	1,1	1,12	1,15	1,18	1,2	1,24	1,26	1,4

автобус), млн. чел. в год	сценарию								
	По оптимистическому сценарию	1,1	1,13	1,17	1,21	1,24	1,29	1,32	1,5
Цель 3. Рынки									
Доля экспорта муниципального образования в общем объеме экспорта Республики Татарстан, %	По инерционному сценарию	0	0	0	0	0	0	0	0,05
	По базовому сценарию	0	0	0	0	0	0	0,1	0,12
	По оптимистическому сценарию	0	0	0	0,1	0,1	0,12	0,12	0,15
Цель 4. Институты									
Доля малого и среднего бизнеса в ВТП, %	По инерционному сценарию	11,3	11,6	12,2	12,9	13,2	15	16	21
	По базовому сценарию	11,3	11,7	13	16	17	21,5	22,5	30
	По оптимистическому сценарию	11,3	12,0	14,0	17,5	19	24	25,5	32
Доля среднесписочной численности работников (без внешних совместителей) малых и средних предприятий в среднесписочной численности работников (без внешних совместителей) всех предприятий и организаций, %	По инерционному сценарию	24	24,1	24,5	25	25,1	26	26,2	27
	По базовому сценарию	24	24,5	26,2	28,2	29,5	30,2	31	33,1
	По оптимистическому сценарию	24	24,9	26,5	29,5	30	32	32,5	36
Накопленный темп роста оборота малых (включая микропредприятия) и средних предприятий (в действующих ценах) к 2015 году, %	По инерционному сценарию	117	117,5	119	121	122	125,5	126,5	138
	По базовому сценарию	117	118	120	124	126	130	132	145
	По оптимистическому сценарию	117	118	122	129	132	137	140	160
Цель 5. Инновации									
Доля инновационной продукции в общем объеме промышленного производства, %	По инерционному сценарию	0	0	0	0	0	0,1	0,1	0,2
	По базовому сценарию	0	0	0	0,1	0,1	0,3	0,3	0,5
	По оптимистическому сценарию	0	0	0	0,2	0,2	0,5	0,5	1

Цель 6. Природные ресурсы									
Степень озеленения поселений (отношение площади, занятой под зеленые насаждения, к общей площади поселения), %	По инерционному сценарию	43	43,2	43,6	44	44,4	44,9	45	46
	По базовому сценарию	43	43,5	44	45	45,5	46,2	46,4	49
	По оптимистическому сценарию	43	44	45	46,5	47,2	48	48,5	52
Доля рекультивированных земель в общей площади загрязненных земель, %	По инерционному сценарию	84	84	85	87	87	88	88	92
	По базовому сценарию	84	85	86	89	89,5	90	92	95
	По оптимистическому сценарию	84	86	87	90	91	91	95	98
Цель 7. Финансовый капитал									
Доля муниципального района (городского округа) в суммарных республиканских инвестициях в основной капитал, %	По инерционному сценарию	1,88	1,88	1,88	1,88	1,88	1,88	1,88	1,9
	По базовому сценарию	1,88	1,89	1,9	1,95	1,96	1,98	1,99	2,5
	По оптимистическому сценарию	1,88	1,9	1,95	2	2,1	2,3	2,4	2,8
Собственные доходы НМР, млн.руб	По инерционному сценарию	537	542	564	592	605	651	667	817
	По базовому сценарию	537	553	592	639	665	754	792	1069
	По оптимистическому сценарию	537	558	609	676	713	827	881	1251
Расходы НМР, млн.руб	По инерционному сценарию	543	542	564	592	605	651	667	817
	По базовому сценарию	543	553	592	638	664	750	787	1059
	По оптимистическому сценарию	543	557	605	671	708	820	874	1236
Профицит, дефицит	По инерционному сценарию	-6	0	0	0	0	0	0	0
	По базовому сценарию	-6	0	0	1	1	4	5	10
	По оптимистическому сценарию	-6	1	4	5	5	7	7	15

4.2.Сроки и этапы реализации Стратегии.

Стратегия социально – экономического развития Нурлатского муниципального района определена на 15 лет (2016 - 2030 годы) и предполагает четыре этапа (три трехлетних и один шестилетний). При этом при необходимости раз в три года будет проходить корректировка, а раз в шесть лет - обновление Стратегии.

Этапы реализации различаются по условиям, факторам, рискам социально - экономического развития и приоритетам экономической политики района.

Первый этап (2016 - 2018 годы) базируется на реализации и расширении конкурентных преимуществ, которыми обладает экономика района с целью повышения эффективности и управляемости экономики, роста качества человеческого капитала и формирования предпосылок значительного роста конкурентоспособности. На данном этапе необходимо будет структурировать систему государственных программ с формированием программы развития ключевых экономических направлений, проработать набор приоритетных проектов развития. Темпы роста будут низкими в силу ряда глобальных и российских факторов. Будут реализованы проекты импортозамещения.

Реализация первого этапа Стратегии в условиях продолжающегося геополитического кризиса, сохранения международных санкций в отношении ряда российских граждан, компаний и банков, усиления ограничений на международных рынках капитала в совокупности с низкой ценой на нефть, а также вызванного указанными факторами ухудшения экономической ситуации и возможного продолжения спада российской экономики сопряжена с существенными рисками недостижения целевых значений показателей реализации Стратегии на данном этапе.

Второй этап (2019 - 2021 годы) базируется на модели роста конкурентоспособности. В рамках кластерной активации ускорится модернизация «современной экономики» и начнется создание заделов «умной экономики»,

стартуют проекты межрегиональной и международной интеграции. Внешняя конъюнктура улучшится, темпы роста повысятся.

Третий этап (2022 - 2024 годы) - кластерная активация обеспечит заметный рост конкурентоспособности экономики и социальной сферы района на основе перехода на новую сбалансированную модель развития, значительного улучшения качества человеческого потенциала и социального пространства, углубления структурной модернизации «современной экономики», значительного развития новой «умной экономики», превращения инноваций в ведущий фактор экономического роста.

Четвертый этап (2025 — 2030 годы и далее) - произойдет повышение конкурентоспособности экономики, будут созданы условия для достижения конкурентоспособности в рамках ряда ключевых направлений

5. Управление Стратегией

Условием успешности реализации Стратегии является обеспечение согласованности всего районного сообщества в части определения механизмов, выработки последовательности совместных действий, сосредоточения ресурсов на приоритетных направлениях и проектах. Система стратегического управления районом – это один из важнейших элементов реализации Стратегии, так как без него цели, задачи и направления деятельности, как бы хорошо и правильно они ни были поставлены в Стратегии, так и останутся только на бумаге.

Органы местного самоуправления Нурлатского муниципального района обеспечивают процесс муниципального управления развитием района в соответствии со Стратегией 2030, предпринимают действия по привлечению других участников к осуществлению мероприятий Стратегии, обеспечивают доступность информации о ходе реализации Стратегии, обеспечивают участие района в федеральных и региональных программах, проектах и мероприятиях, направленных на решение задач, соответствующих задачам Стратегии.

Другие участники принимают решение об участии в реализации мероприятий Стратегии 2030, в том числе программ и проектов, на основе соглашений и договоров.

Основные ключевые принципы системы стратегического управления районом:

- Эффективность реализации Стратегии 2030 зависит от совместных усилий всего районного сообщества, муниципалитет при этом является одним из равноправных участников наряду с бизнес-сообществом, общественными организациями, политическими партиями, активным населением города;

- Органы местного самоуправления Нурлатского муниципального района являются главным организационно - координирующим органом реализации Стратегии;

- Основным механизмом реализации Стратегии является программно - целевой подход к планированию деятельности и достижению стратегических целей через разработку и реализацию муниципальных программ;

В условиях ограниченности районного бюджета острым вопросом встает необходимость отбора приоритетных программ и проектов. Для того чтобы учесть все интересы и обеспечить сбалансированность принимаемых решений, необходимо создать Экспертный совет по стратегическому развитию с участием представителей различных сфер жизнедеятельности города. При этом одним из основных критериев приоритетности отбираемых проектов должно стать наличие мультипликативного эффекта от их реализации (то есть возможность достижения нескольких целей). Кроме того, несомненным приоритетом будут пользоваться проекты, построенные на принципах государственно-частного партнерства. Из отобранных проектов формируется среднесрочный План реализации Стратегии, в котором конкретизируются реальные мероприятия с количественными измерениями и четким временным горизонтом, а также необходимыми затратами и составом участников и ответственных исполнителей. Стратегия развития Нурлатского муниципального района не является конечным документом, не подлежащим изменению, она предполагает постоянное обновление, вплоть до изменения приоритетных направлений в соответствии с достигнутой ситуацией. При этом стратегическая цель должна оставаться неизменной. Кроме того, в процессе реализации стратегии могут возникнуть новые цели, которые не нашли отражения в уже предложенных проектах. Опыт стратегического планирования в Российской Федерации показывает, что стратегическое управление носит

циклический характер и условно делится на четыре составные части аналитическую, плановую, реализационную и контрольную. При этом процессы разработки и реализации Стратегии практически неразделимы, они дополняют и продолжают друг друга. Подобно тому, как разработка (или актуализация) стратегии начинается с анализа ситуации и имеющихся тенденций, так и ее реализация с первых же шагов должна сопровождаться аналитической работой.

Рисунок 19



Степень реализации Стратегии определяется с помощью мониторинга. Цель мониторинга стратегии - оперативное обеспечение органами местного самоуправления (как основного организационно-координационного центра реализации районной стратегии) полной и адекватной информацией о ходе ее реализации для принятия эффективных управленческих решений, необходимых для достижения намеченных целей. Мониторинг призван обеспечить сопоставимый анализ фактических и целевых показателей Стратегии, корректную оценку влияния результатов реализации на социально-экономические процессы. Для ежегодного мониторинга реализации Стратегии используется разработанная система целевых индикаторов, включающая показатели официальной государственной статистики и ведомственной статистики. Показатели для каждого направления представляют собой прогнозные параметры до 2030 года. Сравнение

достигнутых результатов в отчетные периоды с прогнозными показателями позволяет оценить правильность выбранных направлений деятельности и способов реализации Стратегии.

6. Информация о муниципальных программах Нурлатского муниципального района

Перечень муниципальных программ, реализуемых в Нурлатском муниципальном районе

Таблица 31

	нормативный документ	сроки исполнения	объем финансирования (млн.руб.)	примечание
Образование				
Программа "Развитие системы образования Нурлатского муниципального района на 2015-2020 годы"	постановление Исполнительного комитета Нурлатского муниципального района №833 от 25.09.2015г.	2015-2020 г	1109,3	
Муниципальная программа профессиональной ориентации обучающихся и выпускников образовательных учреждений образования Нурлатского муниципального района на 2015-2020 годы"	постановление Исполнительного комитета Нурлатского муниципального района №665 от 23.07.2015г.	2015-2020 г		Финансирование мероприятий Программы осуществляется за счет исполнителей мероприятий Программы
Муниципальная программа «Сохранение, изучение и развитие государственных языков Республики Татарстан в Нурлатском муниципальном районе на 2015-2020 годы»	постановление Исполнительного комитета Нурлатского муниципального района №1325 от 31.12.2014г.	2015-2020 г	0,650	
Культура				

Комплексная программа "Развитие, сохранение и модернизация культурной сферы Нурлатского муниципального района на 2015-2017 годы"	постановление Исполнительного комитета Нурлатского муниципального района №1184 от 05.12.2014г.	2015-2017г.	288,5	
Работа с молодежью и развитие спорта				
Муниципальная программа "Развитие молодежной политики, физической культуры и спорта в Нурлатском муниципальном районе на 2016- 2020 годы"	постановление Исполнительного комитета Нурлатского муниципального района №69 от 12.02.2016г.	2016-2020г	7850	Внебюджетные источники
Подпрограмма "Сельская молодежь Нурлатского муниципального района РТ на 2016-2020 годы"	постановление Исполнительного комитета Нурлатского муниципального района №69 от 12.02.2016г.	2016-2020г.	0,36	Внебюджетные источники
ЖКХ				
Краткосрочный план реализации Долгосрочной программы капитального ремонта общего имущества в многоквартирных домах на 2016-2018годы	постановление Исполнительного комитета Нурлатского муниципального района №1251 от 30.12.2013г.	2016-2018г	140,6	
Муниципальная программа энергосбережения и повышения энергетической эффективности Нурлатского муниципального района на период 2010-2015г и на перспективу до 2020 года	Решение Совета Нурлатского муниципального района №347 от 15.09.2010г.	2010-2020г.	497,0	
Программа комплексного развития систем коммунальной инфраструктуры г.Нурлат Нурлатского муниципального района РТ на 2015-2025 годы	Постановление Исполнительного комитета г.Нурлат №2 от 27.01.2016г.	2015-2025г	2426,0	

Муниципальная целевая программа "Переселения граждан из аварийного жилищного фонда на территории Нурлатского муниципального района РТ на 2013-2017 годы"	Решение Совета Нурлатского муниципального района №346 от 14.12.2014г.	2013-2017г.	61,1	
Безопасность дорожного движения				
Программа "Повышение безопасности дорожного движения в Нурлатском районе и г.Нурлат на 2014-2020 годы"	постановление Исполнительного комитета Нурлатского муниципального района №886 от 28.10.2015г.	2014-2020г	34,4	
Малый и средний бизнес				
Муниципальная программа "Развитие субъектов малого и среднего предпринимательства в Нурлатском муниципальном районе на 2014-2016 годы"	постановление Исполнительного комитета Нурлатского муниципального района №383/1 от 08.05.2014г.	2014-2016г	25,9	
Антикоррупция				
Программа "Реализация антикоррупционной политики в Нурлатском муниципальном районе на 2015-2020 годы"	постановление Исполнительного комитета Нурлатского муниципального района №1112 от 17.11.2014г.	2015-2020г.		
Профилактика правонарушений				
Комплексная программа по профилактике правонарушений в Нурлатском муниципальном районе на 2015-2017 годы"	постановление Исполнительного комитета Нурлатского муниципального района №852 от 21.08.2014г.	2015-2017г.	13,6	
Охрана труда				
Муниципальная программа "Улучшение условий и охраны труда в Нурлатском муниципальном районе на 2014-2016 годы"	постановление Исполнительного комитета Нурлатского муниципального района №1250 от 30.12.2013г.	2014-2016г.		

7. Ожидаемые результаты к 2030 году

Рисунок 20

Ожидаемые результаты к 2030 году

- Увеличение ВТП района в 2 раза к уровню 2015 года (92,1 млрд.руб.)
- Увеличение доли МБ в ВТП до 30%
- Увеличение производительности труда на 37%



Стратегия экономического и социального развития Нурлатского муниципального района до 2030 года ставит перед нами высокие цели. Достичь их можно только совместными усилиями. Для полноценной реализации Стратегии 2030 нужна помощь каждого из нас. Разумеется, свой вклад должны вносить и те компании и организации, которые работают в нашем районе.

Единство интересов, единство целей, единство действий – вот три кита, на которые опирается Стратегия экономического и социального развития Нурлатского муниципального района до 2030 года.

Достижима ли эта цель? По силам ли нам такие задачи?

Русский писатель, один из крупнейших поэтов XX века, лауреат Нобелевской премии по литературе Борис Пастернак сказал:

«Надо ставить себе задачи выше своих сил: во-первых, потому, что их всё равно никогда не знаешь, а во-вторых, потому, что силы и появляются по мере выполнения недостижимой задачи».

Вместе мы сможем сделать Нурлатский район лучше!